

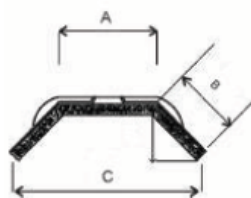
GRECA (mm)	A (mm)	B (mm)	C (mm)	Piezas Caja	Acabados
Greca 15 mm	15/19	15	24	500	1. Acero galvanizado, espesor 0,6 mm
Greca 22/25 mm	20/25	15	30	500	2. Acero lacado, colores Verde RAL 6005, Rojo teja RAL 8004, Silver Metallic RAL 9006, Blanco Pirin. RAL 9010, Azul RAL 5010
Greca 22/25 mm	20/25	12	35	500	3. Aluzinc espesor 0,6 mm
Greca 25 mm	23/27	12	31	500	4. Aluminio lacado, colores Verde RAL 6005, Rojo teja RAL 8004, Silver Metallic RAL 9006, Blanco Pirin. RAL 9010, Azul RAL 5010
Greca 26/29 mm	26/29	10	35	500	5. Aluminio natural espesor 1 mm
Greca 30/33 mm	30/35	7	39	500	

Caballetes con **guarnición encolada de espuma de polietileno** de espesor 3 mm para chapas trapezoidales.



CABALLETES

2016



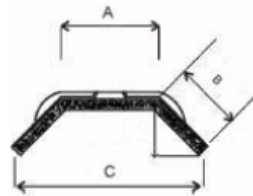
GRECA (mm)	A (mm)	B (mm)	C (mm)	Piezas Caja	Acabados
Greca 15 mm	15/19	15	24	500	1. Acero galvanizado, espesor 0,6 mm
Greca 22/25 mm	20/25	15	30	500	2. Acero lacado, colores Verde RAL 6005, Rojo teja RAL 8004, Silver Metallic RAL 9006, Blanco Pirin. RAL 9010, Azul RAL 5010
Greca 22/25 mm	20/25	12	35	500	3. Aluzinc espesor 0,6 mm
Greca 25 mm	23/27	12	31	500	4. Aluminio lacado, colores Verde RAL 6005, Rojo teja RAL 8004, Silver Metallic RAL 9006, Blanco Pirin. RAL 9010, Azul RAL 5010
Greca 26/29 mm	26/29	10	35	500	5. Aluminio natural espesor 1 mm
Greca 30/33 mm	30/35	7	39	500	

Caballetes con **guarnición encolada de EPDM** de espesor 2 mm para chapas trapezoidales.



CABALLETES

2016



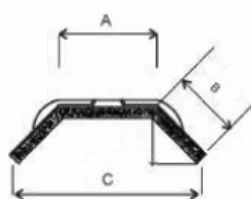
GRECA (mm)	A (mm)	B (mm)	C (mm)	Piezas Caja	Acabados
Greca 36/40 mm	36/40	9	46	500	<ol style="list-style-type: none"> 1. Acero galvanizado, espesor 0,6 mm 2. Acero lacado, colores Verde RAL 6005, Rojo teja RAL 8004, Silver Metallic RAL 9006, Blanco Pirin. RAL 9010, Azul RAL 5010 3. Aluzinc espesor 0,6 mm 4. Aluminio lacado, colores Verde RAL 6005, Rojo teja RAL 8004, Silver Metallic RAL 9006, Blanco Pirin. RAL 9010, Azul RAL 5010 5. Aluminio natural espesor 1 mm

Caballetes con **guarnición encolada de espuma de polietileno** de espesor 3 mm para chapas trapezoidales.



CABALLETES

2016



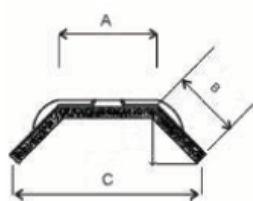
GRECA (mm)	A (mm)	B (mm)	C (mm)	Piezas Caja	Acabados
Greca 36/40 mm	36/40	9	46	500	<ol style="list-style-type: none"> 1. Acero galvanizado, espesor 0,6 mm 2. Acero lacado, colores Verde RAL 6005, Rojo teja RAL 8004, Silver Metallic RAL 9006, Blanco Pirin. RAL 9010, Azul RAL 5010 3. Aluzinc espesor 0,6 mm 4. Aluminio lacado, colores Verde RAL 6005, Rojo teja RAL 8004, Silver Metallic RAL 9006, Blanco Pirin. RAL 9010, Azul RAL 5010 5. Aluminio natural espesor 1 mm

Caballetes con **guarnición encolada de espuma de EPDM** de espesor 2 mm para chapas trapezoidales.



CABALLETES

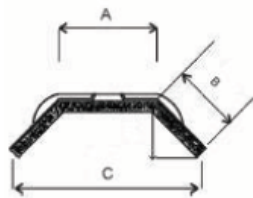
2016



GRECA (mm)	A (mm)	B (mm)	C (mm)	Piezas Caja	Acabados
Greca 40/42 mm	40/42	11	56	500	<ol style="list-style-type: none"> Aluminio lacado, espesor 1,0 mm colores Verde RAL 6005, Rojo teja RAL 8004, Silver Metallic RAL 9006, Blanco Pirin. RAL 9010, Azul RAL 5010 Aluminio natural espesor 1 mm

Caballetes con **guarnición encolada de espuma de polietileno** de espesor 3 mm para chapas trapezoidales.





GRECA (mm)	A (mm)	B (mm)	C (mm)	Piezas Caja	Acabados
Greca 40/42 mm	40/42	11	56	500	<ol style="list-style-type: none"> Aluminio lacado, espesor 1,0 mm colores Verde RAL 6005, Rojo teja RAL 8004, Silver Metallic RAL 9006, Blanco Pirin. RAL 9010, Azul RAL 5010 Aluminio natural espesor 1 mm

Caballetes con **guarnición encolada de EPDM** de espesor 2 mm para chapas trapezoidales.





TORNILLO TH-6 6.3x 120 LACADO, CON ARANDELA Ø 25 MM

PRODUCTO	Acabado	Unds Caja	
TORNILLO TH-6 6.3x 120	1.Gris Pizarra, Rojo Teja RAL 3009, Albero 1001, Albero 1011 Crema, RAL 8004, Albero envejecido, RAL 8004 Envejecido.	100	

Tornillo para fijación de panel Coppo tipo teja.





GRECA (mm)	Piezas Caja	Acabados
Chapa curvada R60	500	1. Acero galvanizado, espesor 0,6 mm
	500	2. Acero lacado, colores Verde RAL 6005, Rojo teja RAL 8004, Silver Metallic RAL 9006, Blanco Pirin. RAL 9010, Azul RAL 5010
	500	3. Aluzinc espesor 0,6 mm
	500	4. Aluminio lacado, colores Verde RAL 6005, Rojo teja RAL 8004, Silver Metallic RAL 9006, Blanco Pirin. RAL 9010, Azul RAL 5010
	500	5. Aluminio natural espesor 1 mm

Caballetes con **guarnición encolada de espuma de polietileno** de espesor 3 mm para chapas onduladas.

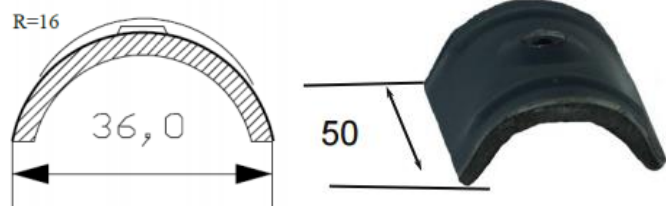
CABALLETES

2016



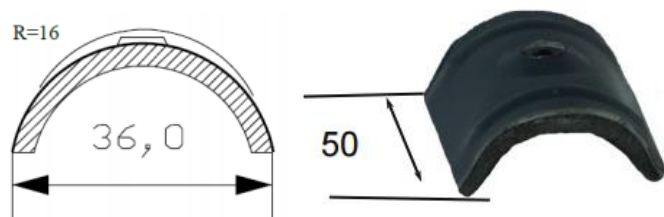
GRECA (mm)	Piezas Caja	Acabados	
Chapa curvada R60	500	1. Acero galvanizado, espesor 0,6 mm	
	500	2. Acero lacado, colores Verde RAL 6005, Rojo teja RAL 8004, Silver Metallic RAL 9006, Blanco Pirin. RAL 9010, Azul RAL 5010	
	500	3. Aluzinc espesor 0,6 mm	
	500	4. Aluminio lacado, colores Verde RAL 6005, Rojo teja RAL 8004, Silver Metallic RAL 9006, Blanco Pirin. RAL 9010, Azul RAL 5010	
	500	5. Aluminio natural espesor 1 mm	

Caballetes con **guarnición encolada de espuma de EPDM** de espesor 2 mm para chapas onduladas.



GRECA (mm)	Piezas Caja	Acabados	
Chapa curvada R16	500	1. Acero galvanizado, espesor 0,6 mm	
	500	2. Acero lacado, colores Verde RAL 6005, Rojo teja RAL 8004, Silver Metallic RAL 9006, Blanco Pirin. RAL 9010, Azul RAL 5010	
	500	3. Aluzinc espesor 0,6 mm	
	500	4. Aluminio lacado, colores Verde RAL 6005, Rojo teja RAL 8004, Silver Metallic RAL 9006, Blanco Pirin. RAL 9010, Azul RAL 5010	
	500	5. Aluminio natural espesor 1 mm	

Caballetes con guarnición encolada **de espuma de polietileno** de espesor 3 mm para chapas onduladas.



GRECA (mm)	Piezas Caja	Acabados	
Chapa curvada R16	500	1. Acero galvanizado, espesor 0,6 mm	
	500	2. Acero lacado, colores Verde RAL 6005, Rojo teja RAL 8004, Silver Metallic RAL 9006, Blanco Pirin. RAL 9010, Azul RAL 5010	
	500	3. Aluzinc espesor 0,6 mm	
	500	4. Aluminio lacado, colores Verde RAL 6005, Rojo teja RAL 8004, Silver Metallic RAL 9006, Blanco Pirin. RAL 9010, Azul RAL 5010	
	500	5. Aluminio natural espesor 1 mm	

Caballetes con guarnición **encolada de EPDM de espesor 2 mm** para chapas onduladas.



GRECA (mm)	Piezas Caja	Acabados	
Chapa panel tipo Teja	500	1. Acero galvanizado, espesor 0,6 mm	
	500	2. Acero lacado, colores Verde RAL 6005, Rojo teja RAL 8004, Silver Metallic RAL 9006, Blanco Pirin. RAL 9010, Azul RAL 5010	
	500	3. Aluzinc espesor 0,6 mm	
	500	4. Aluminio lacado, colores Verde RAL 6005, Rojo teja RAL 8004, Silver Metallic RAL 9006, Blanco Pirin. RAL 9010, Azul RAL 5010	
	500	5. Aluminio natural espesor 1 mm	
	500		

Caballetes con guarnición encolada **de espuma de polietileno** de espesor 3 mm para panel tipo teja..

CABALLETES

2016



GRECA (mm)	Piezas Caja	Acabados	
Chapa panel tipo Teja	500	1. Acero galvanizado, espesor 0,6 mm	
	500	2. Acero lacado, colores Verde RAL 6005, Rojo teja RAL 8004, Silver Metallic RAL 9006, Blanco Pirin. RAL 9010, Azul RAL 5010	
	500	3. Aluzinc espesor 0,6 mm	
	500	4. Aluminio lacado, colores Verde RAL 6005, Rojo teja RAL 8004, Silver Metallic RAL 9006, Blanco Pirin. RAL 9010, Azul RAL 5010	
	500	5. Aluminio natural espesor 1 mm	
	500		

Caballetes con guarnición encolada de EPDM de espesor 2 mm para panel tipo teja.

CABALLETES

2016



GRECA (mm)	Piezas Caja	Acabados	
ARANDELAS TH6 Ø 25 mm	500	1. TH6 Aluminio natural con EPDM	
	500	2. TH6 Aluminio Rojo teja RAL 3009 con EPDM	
	500	3. TH6 Aluminio Marrón con EPDM	
	500	4. TH6 Aluminio Rojo teja RAL 8004 con EPDM	
	500	5. TH6 Aluminio Blanco RAL 9010 con EPDM	
	500	6. TH6 Acero inoxidable AISI304 A-2	

Arandelas TH-6 Ø 25 mm de EPDM .