
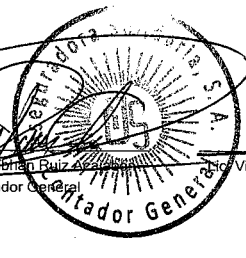



ASEGURADORA SOLIDARIA, S.A.
ESTADO DE RESULTADOS CONDENSADO
 Por el ejercicio comprendido del 1 de Enero al 28 de Febrero de 2021
 (Cifras en Quetzales)





CUENTAS DE PRODUCTOS				
Primas por Seguro Directo				1,377,816.76
MENOS:				
Devoluciones y Cancelaciones de Primas				154,772.42
PRIMAS DIRECTAS NETAS				1,223,044.34
MÁS:				
Primas por Reaseguro Tomado Local				-
Primas por Reaseguro Tomado del Exterior				-
MENOS:				
Devoluciones y Cancelaciones de Primas por Reaseguro				-
TOTAL DE PRIMAS NETAS				1,223,044.34
MENOS:				
Primas por Reaseguro Cedido				354,329.98
PRIMAS NETAS DE RETENCIÓN				868,714.36
VARIACIONES EN RESERVAS TÉCNICAS				
MENOS:				
Variaciones Gastos			51,950.92	
MÁS:				
Variaciones Productos			297,049.12	245,098.20
PRIMAS NETAS DE RETENCIÓN DEVENGADAS				1,113,812.56
MENOS:				
COSTO DE ADQUISICIÓN Y SINIESTRALIDAD				
ADQUISICIÓN				
Gastos de Adquisición y Renovación		468,029.81		
MENOS:				
Comisiones y Participaciones por Reaseguro Cedido		122,124.35	345,905.46	
SINIESTRALIDAD				
Gastos por Obligaciones Contractuales	58,817.20			
Variación en las Reservas de Reclamaciones Seguros de Caucción (Neto)		60,705.00		
Participación de Reaseguradoras en Salvamentos y Recuperaciones	1,887.80			
MENOS:				
Recuperaciones por Reaseguro Cedido	11,763.44			
Salvamentos y Recuperaciones	24,117.06	35,880.50	24,824.50	370,729.96
UTILIDAD BRUTA EN OPERACIONES DE SEGUROS				743,082.60
MENOS:				
GASTOS Y PRODUCTOS DE OPERACIONES				
Egresos Por Inversiones		21,411.25		
Gastos de Administración		506,665.80	528,077.05	
MENOS:				
Derechos de Emisión de Pólizas (Neto)		77,200.77		
Productos de Inversiones		471,311.61	548,512.38	(20,435.33)
UTILIDAD (PÉRDIDA) EN OPERACIÓN				763,517.93
OTROS PRODUCTOS Y GASTOS				
MÁS:				
Otros Productos			25,745.98	
MENOS:				
Otros Gastos			13,579.79	12,166.19
UTILIDAD NETA (PÉRDIDA) EN OPERACIÓN				775,684.12
MÁS:				
Productos de Ejercicios Anteriores			11,625.00	
MENOS:				
Gastos de Ejercicios Anteriores				11,625.00
UTILIDAD (PÉRDIDA)				787,309.12
MENOS:				
Impuesto Sobre la Renta				97,663.66
Reserva Legal				
UTILIDAD (PÉRDIDA) NETA				689,645.46

Guatemala, 28 de Febrero de 2021

Lic. Jimmy Eberhan Ruiz
Contador General

Lic. Víctor González
Auditor Interno

Lic. Leonor Eduardo Buitos Paz
Presidente Consejo de Administración

Lic. Juan Francisco Toranzo Gómez
Gerente General