


AFIANZADORA SOLIDARIA, S.A.
ESTADO DE RESULTADOS CONDENSADO
 Por el ejercicio comprendido del 1 de Enero al 30 de Septiembre de 2018
 (Cifras en Quetzales)

CUENTAS DE PRODUCTOS				
Primas por Seguro Directo				8,185,585.27
MENOS:				
Devoluciones y Cancelaciones de Primas				573,667.47
PRIMAS DIRECTAS NETAS				7,611,917.80
MÁS:				
Primas por Reaseguro Tomado Local		70,588.75		
Primas por Reaseguro Tomado del Exterior		-	70,588.75	
MENOS:				
Devoluciones y Cancelaciones de Primas por Reaseguro			-	70,588.75
TOTAL DE PRIMAS NETAS				7,682,506.55
MENOS:				
Primas por Reaseguro Cedido				2,482,882.37
PRIMAS NETAS DE RETENCIÓN				5,199,624.18
VARIACIONES EN RESERVAS TÉCNICAS				
MENOS:				
Variaciones Gastos			409,334.80	
MÁS:				
Variaciones Productos			493,278.13	83,943.33
PRIMAS NETAS DE RETENCIÓN DEVENGADAS				5,283,567.51
MENOS:				
COSTO DE ADQUISICIÓN Y SINIESTRALIDAD				
ADQUISICIÓN				
Gastos de Adquisición y Renovación		2,082,448.23		
MENOS:				
Comisiones y Participaciones por Reaseguro Cedido		1,024,807.17	1,057,641.06	
SINIESTRALIDAD				
Gastos por Obligaciones Contractuales	197,568.60			
Variación en las Reservas de Reclamaciones Seguros de Caucción (Neto)	(244,143.92)			
Participación de Reaseguradoras en Salvamentos y Recuperaciones	5,552.36	(41,022.96)		
MENOS:				
Recuperaciones por Reaseguro Cedido	39,446.72			
Salvamentos y Recuperaciones	27,761.76	67,208.48	(108,231.44)	949,409.62
UTILIDAD BRUTA EN OPERACIONES DE SEGUROS				4,334,157.89
MENOS:				
GASTOS Y PRODUCTOS DE OPERACIONES				
Egresos Por Inversiones		130,139.64		
Gastos de Administración		2,962,311.51	3,092,451.15	
MENOS:				
Derechos de Emisión de Pólizas (Neto)		567,723.02		
Productos de Inversiones		2,392,228.26	2,959,951.28	132,499.87
UTILIDAD (PÉRDIDA) EN OPERACIÓN				4,201,658.02
OTROS PRODUCTOS Y GASTOS				
MÁS:				
Otros Productos			267,527.33	
MENOS:				
Otros Gastos			3,447.29	264,080.04
UTILIDAD NETA (PÉRDIDA) EN OPERACIÓN				4,465,738.06
MÁS:				
Productos de Ejercicios Anteriores			2,714.21	
MENOS:				
Gastos de Ejercicios Anteriores			15,174.05	(12,459.84)
UTILIDAD (PÉRDIDA)				4,453,278.22
MENOS:				
Impuesto Sobre la Renta				608,462.15
UTILIDAD (PÉRDIDA) NETA				3,844,816.07


Guatemala, 30 de Septiembre de 2018



 Jimmy Esteban Ruiz Acabajón
 Contador General


 Lic. Victor Jonathan Ramos Pérez
 Auditor Interno


 Lic. José Humberto Marroquín Zelada
 Presidente Consejo de Administración


afissa
 PRESIDENTE


 Lic. Juan Francisco Lorañca Gumar
 Gerente General


 AFIANZADORA SOLIDARIA, S.A.
 GERENCIA