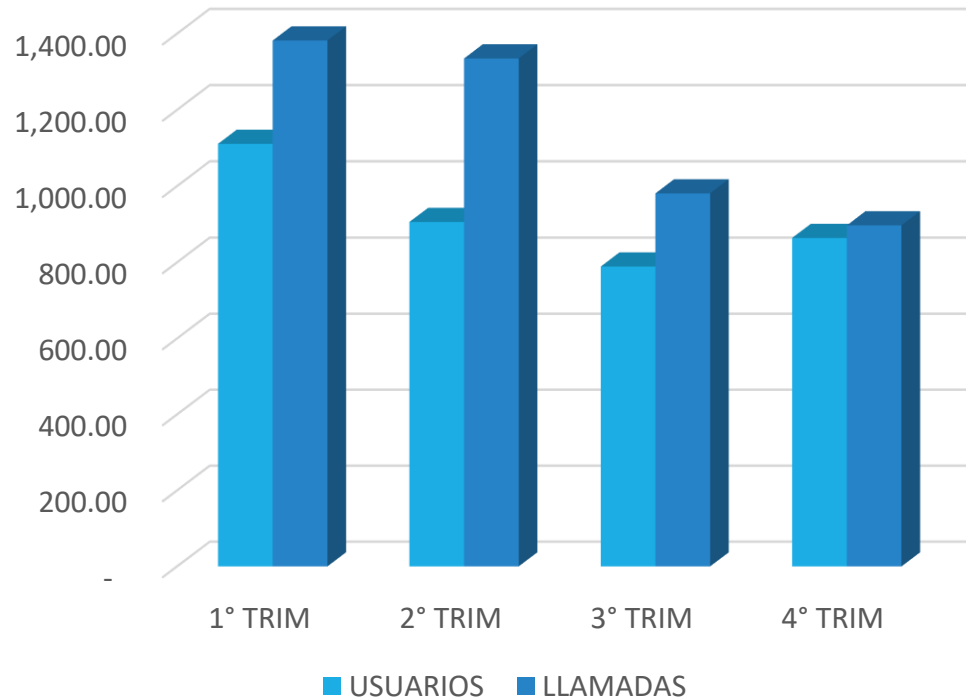


Las estadísticas que generen en cumplimiento de sus facultades, competencias o funciones con la mayor desagregación posible;

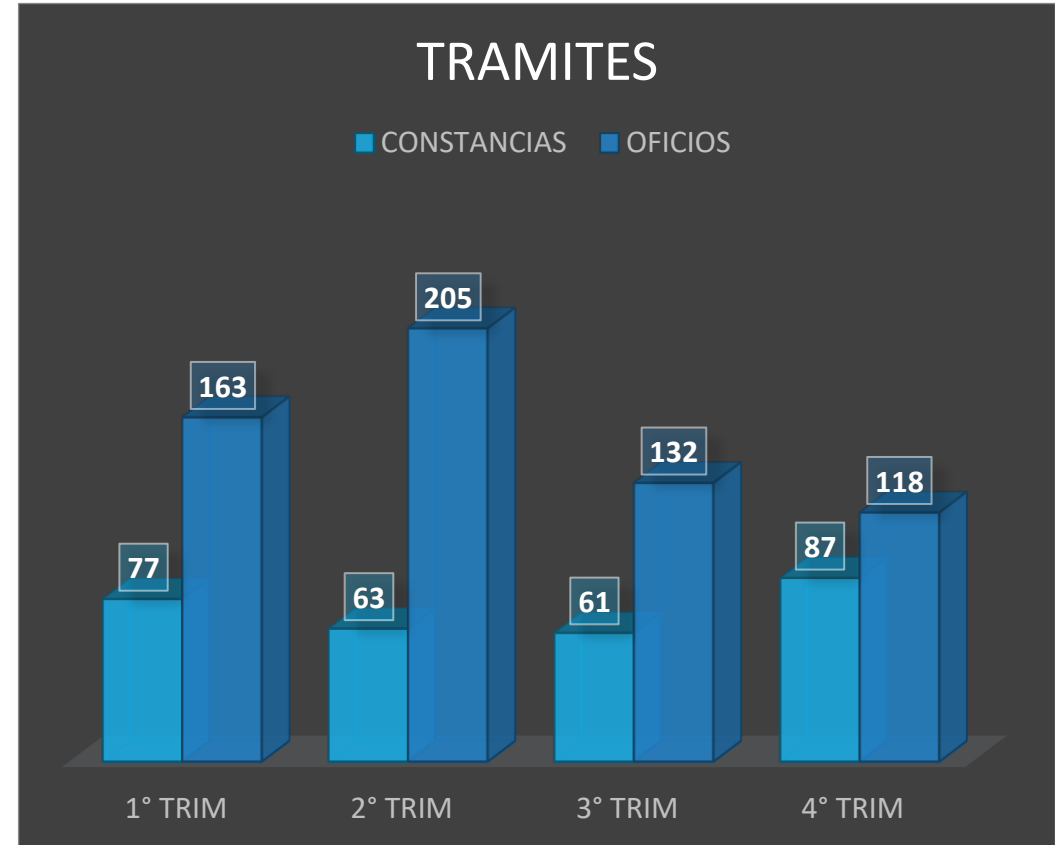
CUARTO TRIMESTRE

EJERCICIO 2023

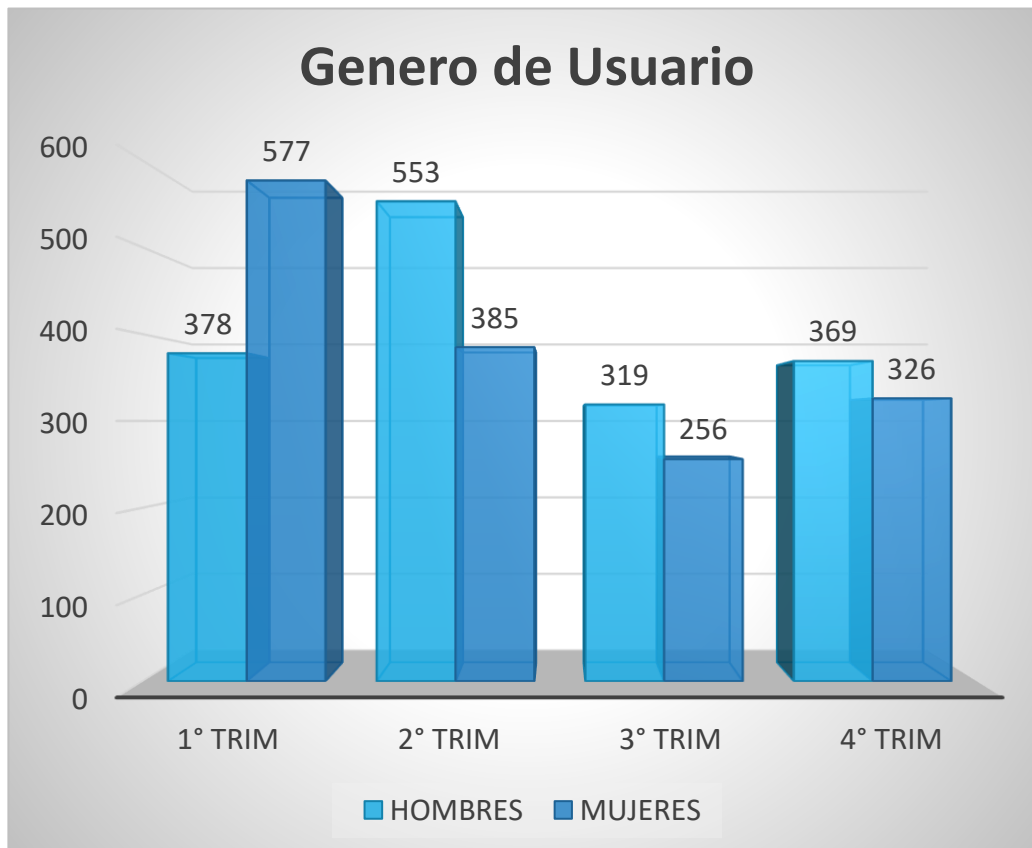
ATENCIÓN AL PÚBLICO EJERCICIO 2023



TRAMITES



GENERO DE USUARIO ATENDIDO



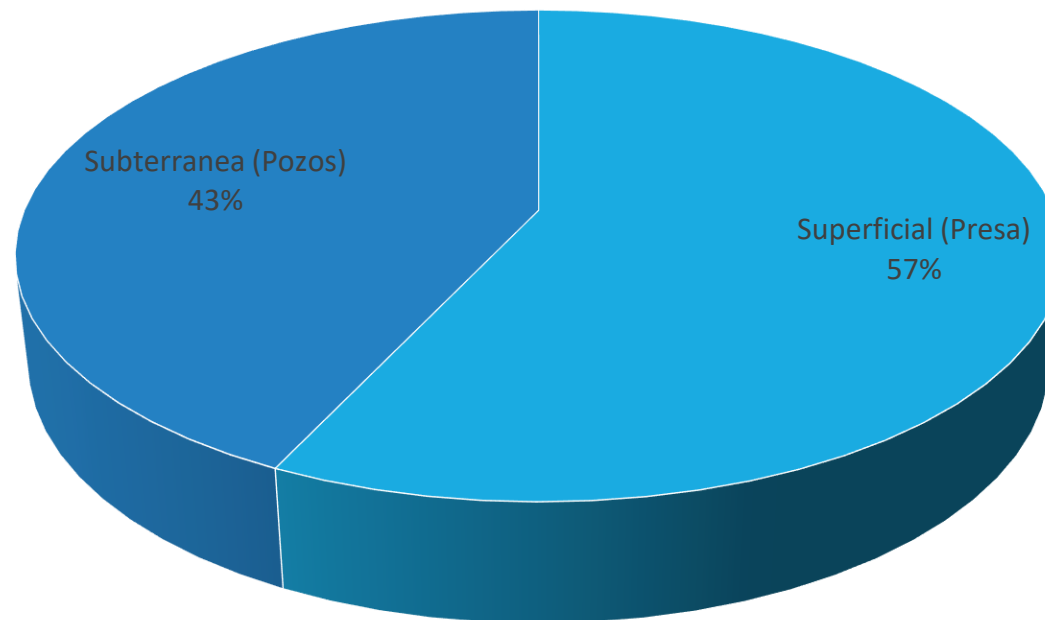
DIRECCIÓN OPERATIVA

FUENTES DE ABASTECIMIENTO	LITROS POR SEGUNDO 1° TRIMESTRE	LITROS POR SEGUNDO 2° TRIMESTRE	LITROS POR SEGUNDO 3° TRIMESTRE	LITROS POR SEGUNDO 4° TRIMESTRE
PRESA VALERIO TRUJANO	220	220	220	212
POZO 1	20	20	18	18
POZO 2	7	7	7	7
POZO 3	16	12	12	13
POZO 4	5	4	4	4
POZO 5	20	20	18	18
POZO 6	7	12	12	12
POZO 7	5	5	5	4
POZO 8	20	18	16	16
POZO SANTO TOMAS	8	12	12	12

FUENTES DE ABASTECIMIENTO	LITROS POR SEGUNDO 1° TRIMESTRE	LITROS POR SEGUNDO 2° TRIMESTRE	LITROS POR SEGUNDO 3° TRIMESTRE	LITROS POR SEGUNDO 4° TRIMESTRE
POZO 1RO DE MAYO	11	11	8	8
POZO SAN GERARDO	20	20	14	20
POZO ZAPATA	4	4	4	4
POZO 23 MARZO	2	2	4	4
POZO CASCALOTES	4	4	4	4
POZO EJIDAL	3	3	3	3.5
POZO DE LA GUADALUPE	5	5	5	4
GARCIA DE LA CADENA	(FUERA DE SERVICIO)	(FUERA DE SERVICIO)	(FUERA DE SERVICIO)	(FUERA DE SERVICIO)
LUIS DONALDO COLOSIO	(FUERA DE SERVICIO)	4	(FUERA DE SERVICIO)	(FUERA DE SERVICIO)
METLAPA	6	8	8	8
LOMA DEL ZAPATERO			4	4

SUMINISTRO DE AGUA

Fuentes de Abastecimiento



■ Superficial (Presa) ■ Subterránea (Pozos)

PLANTA POTABILIZADORA



CONSUMO DE PRODUCTOS QUIMICOS

PRODUCTO	OCT	NOV	DIC	(\$) 4° TRIMESTRE
SULFATO DE ALUMINIO	281,354.00	193,101.00	210,450.00	684,905.00
HIPOCLORITO DE SODIO 13%	53,191.00	38,264.00	49,249.00	140,704.00
CLORO GAS	62,337.00	60,555.00	29,169.00	152,061.00
IMPORTE	396,882.00	291,920.00	288,868.00	977,670.00 MAS IVA



PRINCIPALES ACTIVIDADES

ACTIVIDADES	OCT	NOV	DIC
PREPARACIÓN DE SOLUCIÓN SULFATO	56	56	56
REPARTICIÓN DE CLORO	100	100	100
APLICACIÓN DE GAS CLORO	32	32	32
RETROLAVADO DE FILTROS DE ACERO	144	144	144
LIMPIEZA DE FILTROS DE ACERO	4	4	4
LIMPIEZA DE CANALETA	1	1	1
LIMPIEZA DE PULSATUBE	4	4	4

ACTIVIDADES	OCT	NOV	DIC
LIMPIEZA DE SEDIMENTADOR	4	4	4
LIMPIEZA DE FLOCULADOR	1	1	1
RETROLAVADO DE FILTROS DE CONCRETO	84	84	84
LIMPIEZA DE FILTROS DE CONCRETO	4	6	2
VACIADO DE TANQUE DE RECUPERACIÓN	1	1	1
LIMPIEZA DE TANQUES DE RECUPERACIÓN	1	1	1
LIMPIEZA DEL DESARENADOR	28	28	28
DISTRIBUCIÓN DE AGUA POR BOMBEO	84	84	84



PLANTA TRATADORA DE AGUAS RESIDUALES

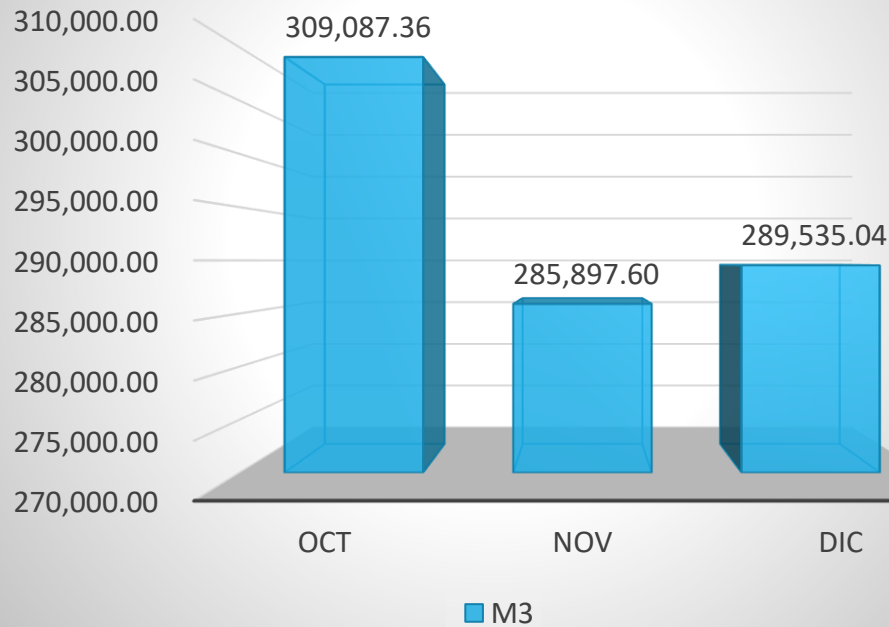
Análisis y Viales

CONCEPTO	OCT	NOV	DIC
ANÁLISIS DEL MUESTREO DE INFLUENTE	440	410	450
ANÁLISIS DE MUESTREO DE EFLUENTE	450	420	450
LABORATORIO EXTERNO ACREDITADO	2	2	2
VIALES PARA DQO DE RANGO ALTO 20-1500	31	30	30
VIALES PARA DQO DE RANGO BAJO DE 3-150	31	30	30

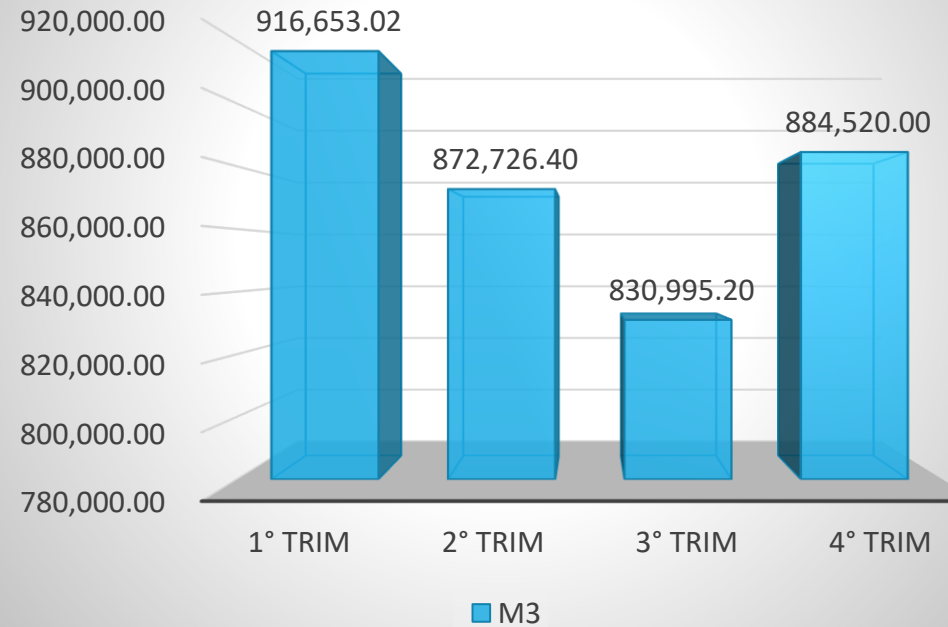
ACTIVIDAD	OCT	NOV	DIC
DETERMINACIÓN DE PARAMETROS MICROBIOLÓGICOS (ANÁLISIS DE CONTROL DE CALIDAD)	26	24	24
DETERMINACIÓN DE SÓLIDOS SUSPENDIDOS TOTALES Y VÓLATILES (ANÁLISIS DE CONTROL DE CALIDAD)	267	265	256
DETERMINACIÓN DE LA DEMANDA BIOQUÍMICA DE OXÍGENO(ANÁLISIS DE CONTROL DE CALIDAD)	46	47	49
DETERMINACIÓN DE LA DEMANDA QUÍMICA DE OXÍGENO (ANÁLISIS DE CONTROL DE CALIDAD)	47	50	49
DETERMINACIÓN DE GRASAS Y ACEITES (ANÁLISIS DE CONTROL DE CALIDAD)	26	24	25
DETERMINACIÓN DE SÓLIDOS SEDIMENTABLES (ANÁLISIS DE CONTROL DE CALIDAD)	125	124	128
EFLUENTE	115.4	110.3	108.1

TRATAMIENTO DE AGUAS RESIDUALES

M3 DE AGUA TRATADA 4° TRIM 2023



M3 DE AGUA TRATADA EJERCICIO 2023



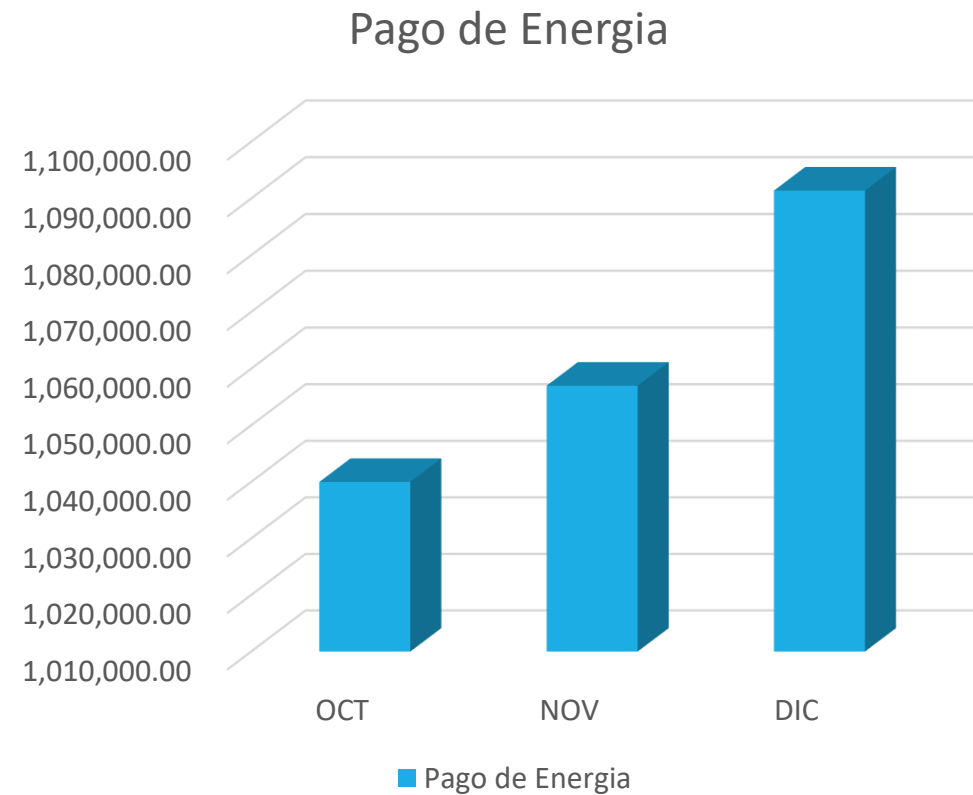
DIRECCIÓN ADMINISTRATIVA

MES	FIJO	MEDIDO
OCT	2,093,945.30	274,018.40
NOV	2,813,136.66	481,330.17
DIC	12,011,394.13	678,481.73



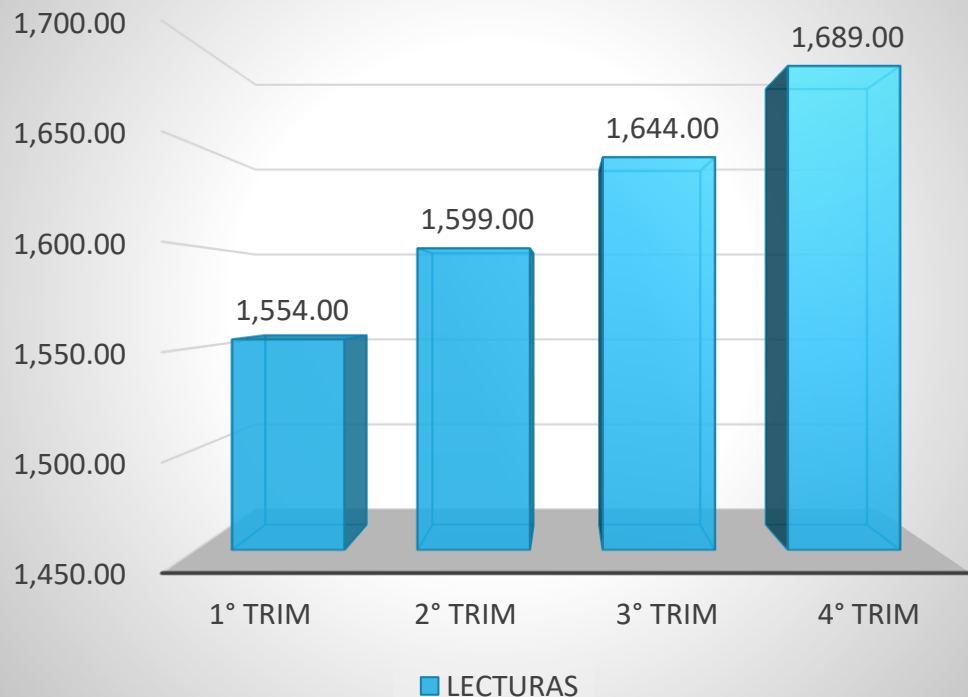
GASTO EN CONSUMO DE ENERGÍA

	OCT	NOV	DIC
POZOS	477,122.00	508,670.00	512,385.00
REBOMBEO	476,561.00	465,307.00	495,417.00
OFICINAS	86,312.00	83,032.00	83,597.00
	1,039,995.00	1,057,009.00	1,091,399.00

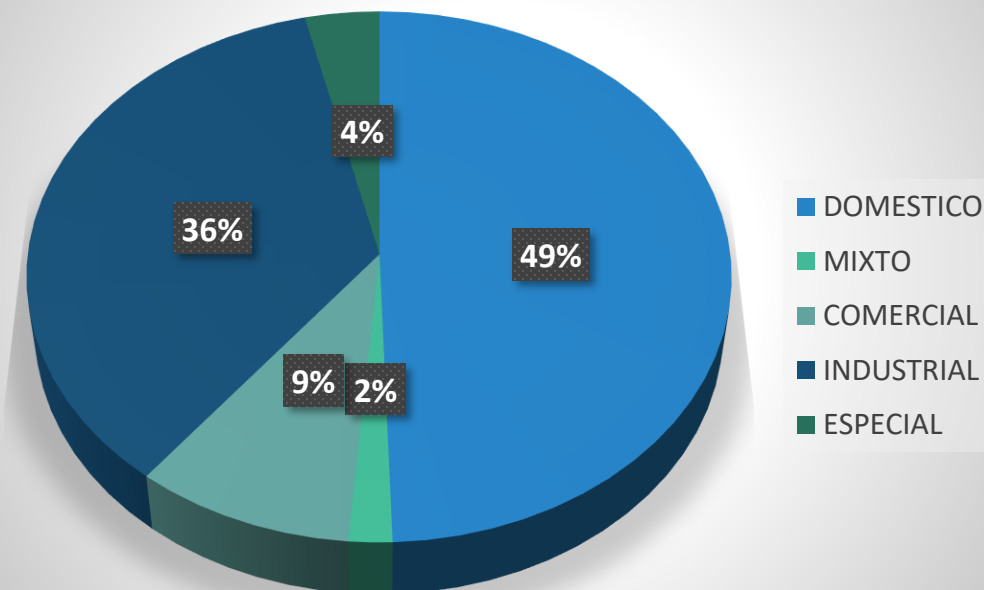


DEPARTAMENTO DE MEDICIÓN EJERCICIO 2023

LECTURAS

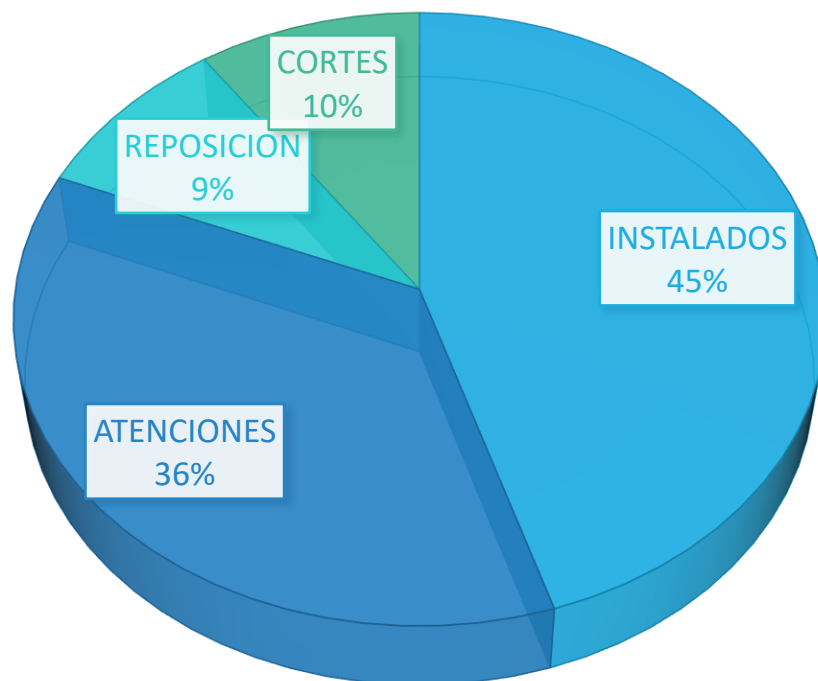


GIRO DE TOMA



DEPARTAMENTO DE MEDICIÓN EJERCICIO 2023

STATUS DE MEDIDOR



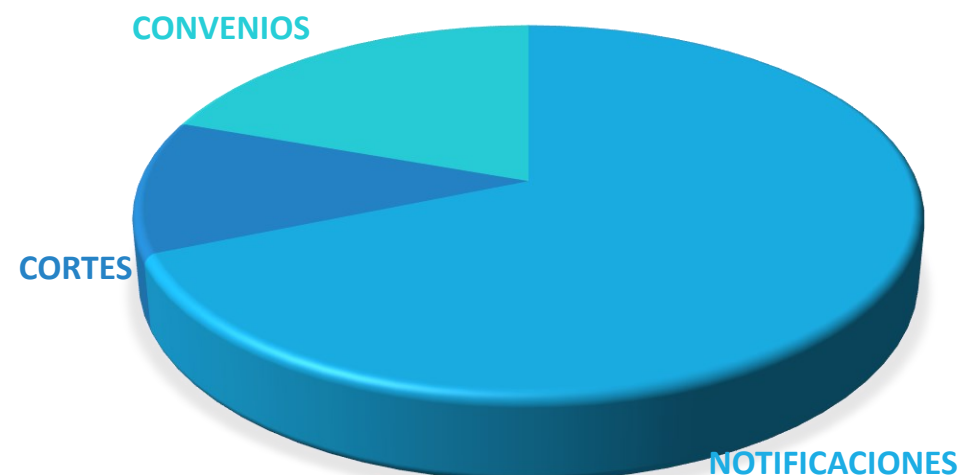
NOTIFICACIONES



DEPARTAMENTO DE COBRANZAS OCTUBRE-DICIEMBRE

ACTIVIDAD	CANTIDAD	ACTIVIDAD	CANTIDAD
NOTIFICACIONES DE ADEUDO	5675	CANCELACIONES TEMPORALES	8
CORTE DE SUSPENSIÓN	991	CANCELACIONES DEFINITIVAS	3
NOTIFICACIONES DE TOMAS CLANDESTINAS	794	RECONEXIONES DE BOTA Y BANQUETA	603
CORTES DE TOMAS CLANDESTINAS	152	CAMBIOS DE TARIFAS	32
CONVENIOS ACTIVOS	1156	VERIFICACIONES A SOLICITUD DEL USUARIO	82
PAGOS TOTALES DE LOS CONVENIOS	511	INFRACCIONES REALIZADAS	63
		SUSPENSIÓN POR INFRACCION	25

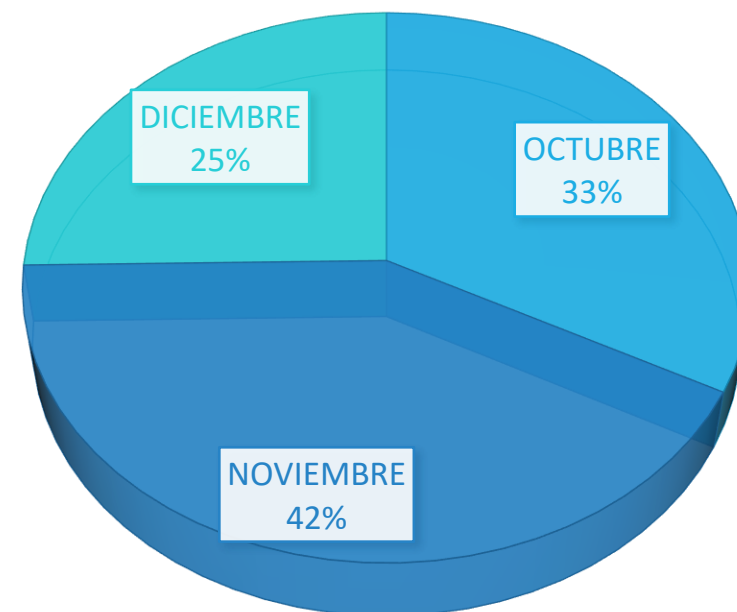
PRINCIPALES ACTIVIDADES



PLANEACIÓN PROYECTOS Y PRESUPUESTOS

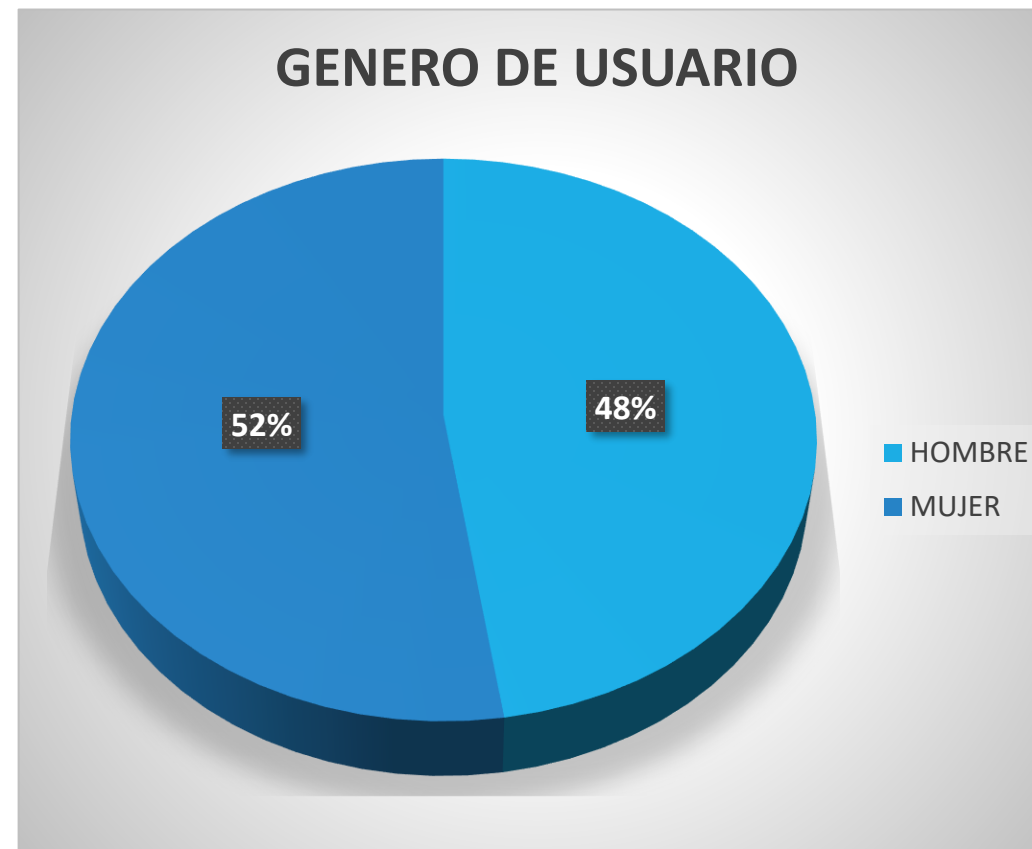
PRESUPUESTOS	PAGADOS	PENDIENTES	NO CONTESTARON
OCTUBRE	8	9	14
NOVIEMBRE	18	9	13
DICIEMBRE	7	12	5

ELABORACIÓN DE
PRESUPUESTOS

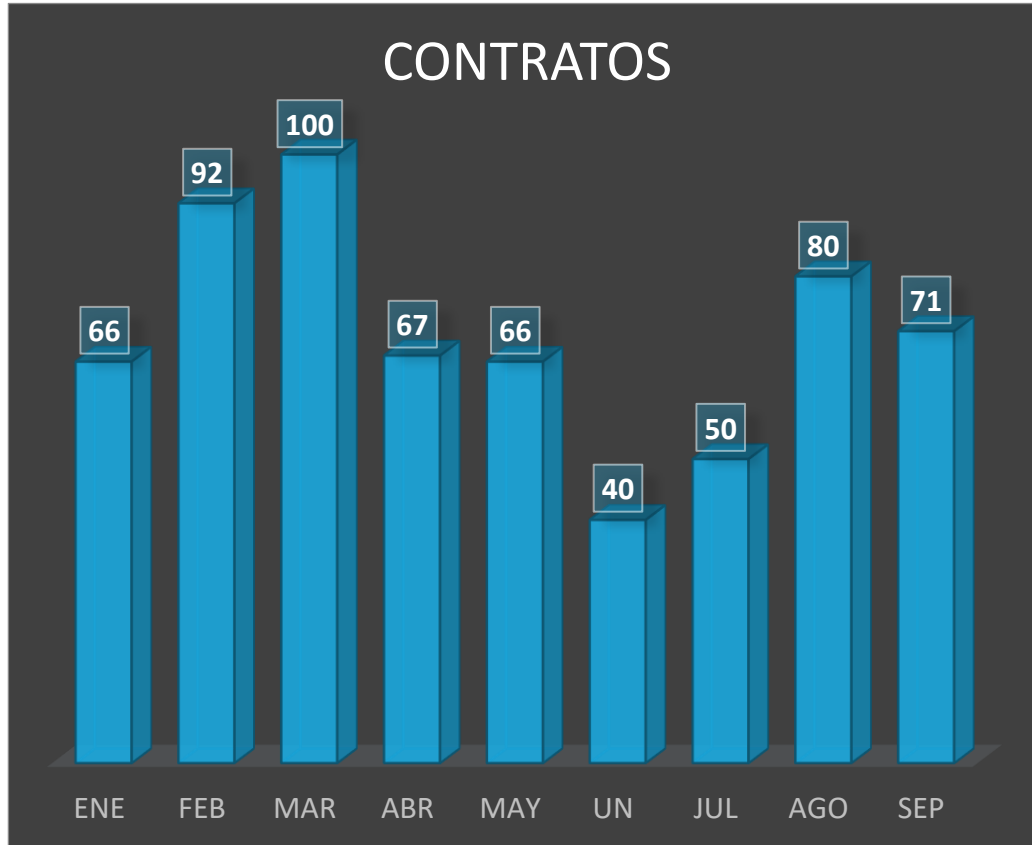


ELABORACIÓN DE PRESUPUESTOS POR TIPO DE SERVICIO

TIPO DE SERVICIO	TOTAL 4° TRIMESTRE
AGUA Y DRENAJE	16
SOLO AGUA	5
SOLO DRENAJE	5
CAMBIO DE TUBERIA DE AGUA	3
CAMBIO DE TUBERIA DE DRENAJE	7
CAMBIO DE TUBERIA DE AGUA Y DRENAJE	3
CONTRATO YMULTA	8

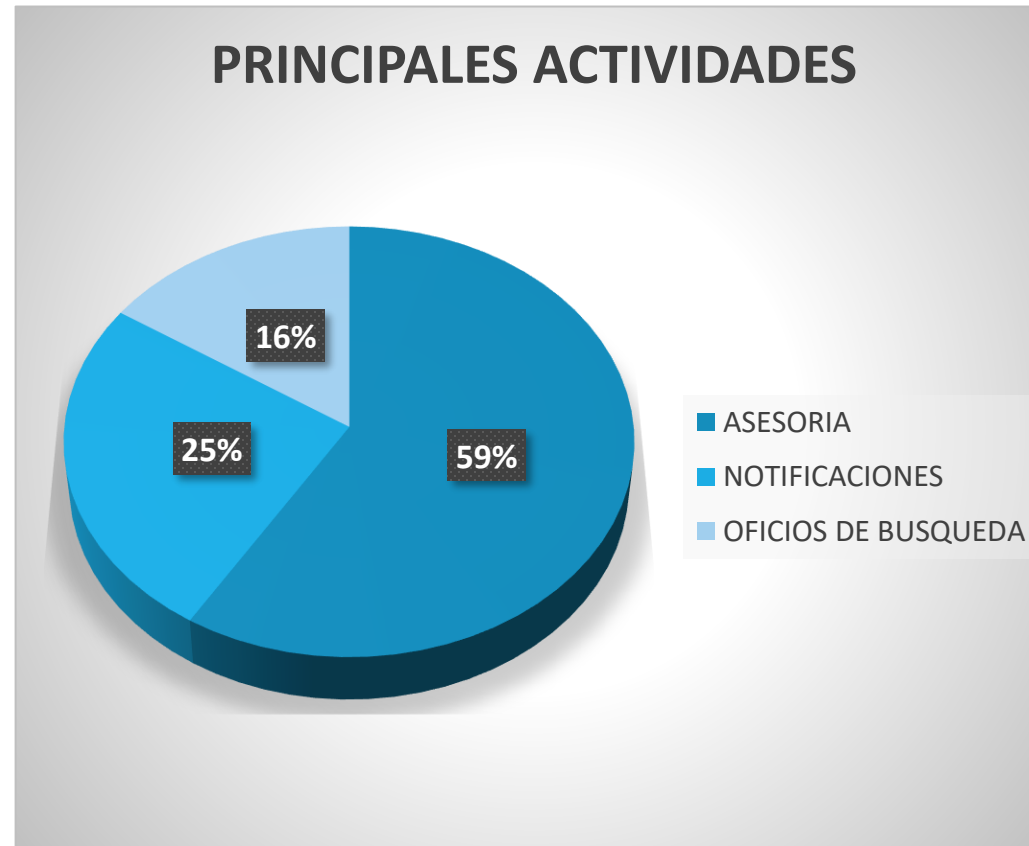


DEPARTAMENTO DE CONTRATOS



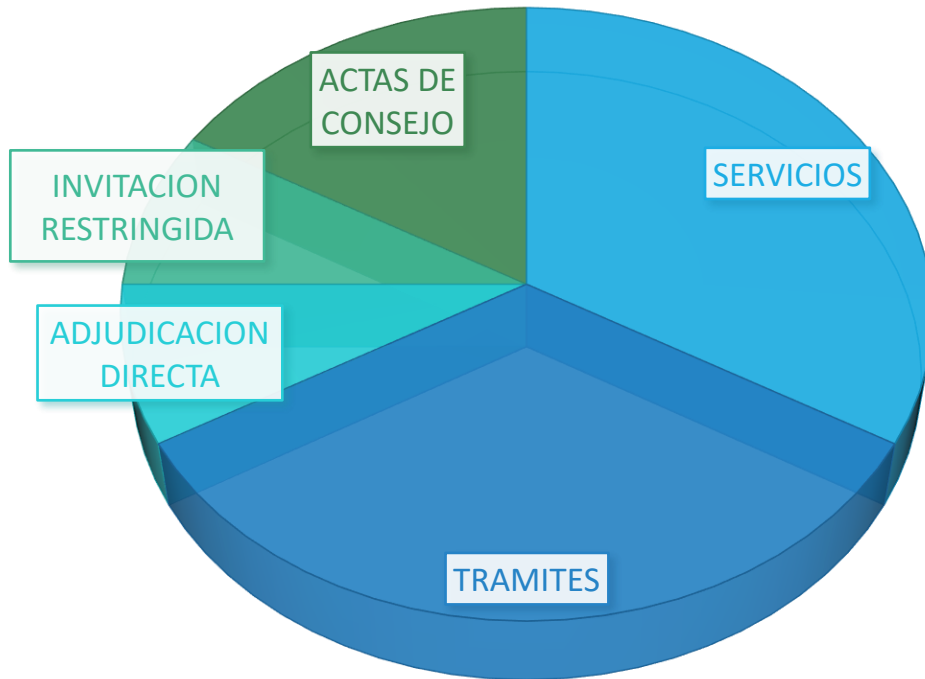
DIRECCIÓN JURÍDICA

CASOS JURIDICOS	OCT	NOV	DIC
OFICIOS EN GENERAL DE BUSQUEDA	12	10	10
ELABORACIÓN DE OFICIOS INTERNOS	0	1	1
NOTIFICACIONES DE CITATORIOS PARA CONCILIACIÓN PREVIOS A PROCEDIMIENTO ADMINISTRATIVO.	37	9	6
ASESORÍAS A USUARIOS	26	38	46
ASESORIAS INTERNAS PARA PERSONAL DEL ORGANISMO	3	4	3



UNIDAD DE TRANSPARENCIA 4° TRIM-2023

SOLICITUDES 4° 2023



FRACCIONES DEL ARTICULO 81

