

TÜM ÖĞRENCİLER
ve
YENİ BAŞLAYANLAR İÇİN

RESİMLİ İNGİLİZCE DİL KİTABI

- Kolaydan zora toplam 14 ünite
- 1000 sözcük ve tümce içinde kullanımları
- Konuşma örnekleri ve temel dilbilgisi
- İnternette sunulan ses kayıtları
- Milli Eğitim Bakanlığı Öğretim Programı ile uyumlu

B. ORHAN DOĞAN

BORA YAYINCILIK

**Tüm Öğrenciler ve Yeni Başlayanlar için
RESİMLİ İNGİLİZCE DİL KİTABI
B. Orhan Doğan**

Tüm hakları saklıdır ve yazara (Bekir Orhan Doğan) aittir. Yazarın yazılı izni olmaksızın, kitabın ve ses kayıtlarının tümü ya da bir bölümü hiçbir nedenle, hiçbir yöntemle ve hiçbir ortamda yayımlanamaz ve kopyalanarak çoğaltılamaz.

ISBN : 978-605-68099-3-4

2020

BORA YAYINCILIK

ATAKENT 3. Etap, A 52/4
İkitelli - K.çekmece - İstanbul
Tel : (0212) 470 04 38 - (0532) 381 92 36
Web Site : www.borayayincilik.com
E-posta : ordogan@hotmail.com

ÖNSÖZ

■ İngilizceye yeni başlayan ya da daha ileri düzeyde bilgisi olan (2. ve 8. sınıflar arasındaki) tüm ilköğretim öğrencileri için eğlenceli ve öğretici bir kaynak oluşturması amacıyla, **M.E.B. Öğretim Programı** temel alınarak hazırlanan **RESİMLİ İNGİLİZCE DİL KİTABI**, İLKÖĞRETİM ders konularında geçen temel sözcükleri ve dilbilgisi kurallarını **RESİMLER ve ÖRNEK TÜMCELER eşliğinde** sunmaktadır.

■ İngilizceye hızlı ve kolay bir başlangıç yapmayı ya da İngilizce bilgisini kısaca gözden geçirmeyi isteyen her yaştan öğrenci için pratik bir başvuru kaynağı olabilecek bu kitapçık **3 ANA BÖLÜM**den oluşmaktadır:

BÖLÜM 1: KOLAYDAN ZORA DOĞRU İLERLEYEN toplam **14 ünite**de, **500'e yakın temel sözcük**, Türkçe karşılıkları, söylenişleri ve tümce içindeki kullanımları ile birlikte verilmektedir.

BÖLÜM 2 (Dilbilgisi): İngilizcenin başlangıç aşamasındaki **En Temel Dilbilgisi Kuralları**nı içermektedir.

BÖLÜM 3 (Temel Anlatımlar): İngilizce iletişim kurmanızı gerektirecek çeşitli durumlarda yararlanabileceğiniz **Günlük Konuşmaları İçeren Örnek Tümceler** (Türkçe karşılıkları ve söylenişleri ile birlikte) yer almaktadır.

■ Ayrıca, **Bölüm 1** ve **Bölüm 3**'teki **İngilizce sözcükler ve tümceler**, İngiliz dil uzmanımız tarafından **seslendirilmiş** ve **www.borayayincilik.com** adresindeki **internet sitemize yüklenmiştir**.

Çevrimiçi (Online) olarak ya da bilgisayarınıza / telefonunuza indirerek yararlanabileceğiniz ses kayıtlarını, kitapçığınıza bakarak dinlemeniz ve verilen boşluklarda söylenenleri tekrarlamanız, İngilizce anlama ve konuşma becerinizin gelişmesine büyük katkı sağlayacaktır.

İÇİNDEKİLER

UNIT 1	5
UNIT 2	9
UNIT 3	16
UNIT 4	23
UNIT 5	30
UNIT 6	38
UNIT 7	47
UNIT 8	53
UNIT 9	58
UNIT 10	64
UNIT 11	70
UNIT 12	81
UNIT 13	90
UNIT 14	97
İNGİLİZCE DİLBİLGİSİ ENGLISH GRAMMAR	105
TEMEL ANLATIMLAR BASIC EXPRESSIONS	118
Söylenişlerde Kullanılan Simgeler	128

UNIT - 1


hello
helou



merhaba

Hello! My name's Tom.
helou, may neym'z tom
Merhaba! Benim adım Tom.

name
neym



ad, isim

Hi! I'm Tim. What's your name?
hay, aym tim, wats yo(r) neym
Selam! Ben Tim. Senin adın ne?


teacher
tiğçır



öğretmen

Mrs. Morgan is a teacher.
misiz morgın iz e tiğçır
Bayan Morgan bir öğretmendir.

student
styudınt




öğrenci

Mary is a student.
meri iz e styudınt
Mary bir öğrencidir.

UNIT - 1

good morning

gud mo(r)nin(g)



ünlem

günaydın

Good morning! Wake up!
gud mo(r)nin(g), veyk ap
Günaydın! Uyanın!

good afternoon

gud æ:ftı(r)nu:n



ünlem

iyi günler

Good afternoon! How are you?
gud æftı(r)nu:n, hau a(r) yu
İyi günler! Nasılsınız?

good evening

gud i:vnin(g)



ünlem

iyi akşamlar

Good evening! I'm captain Joe.
gud i:vnin(g), aym kæptın co
İyi akşamlar! Ben kaptan Joe.

good night

gud nayt



ünlem

iyi geceler

Good night! We are on the roof.
gud nayt, wi a(r) ón dı ruf
İyi geceler! Biz çatıdayız.

UNIT - 1

spell
spel



**harf harf söylemek,
hecelemek**

How do you spell it?
hau du yu spel it

Onu nasıl harf harf söylersiniz?

read
ri:d



okumak

What are you reading?
vat a(r) yu ri:din(g)

Ne okuyorsun?

write
rayt



yazmak

She is writing a letter.
şi iz raytin(g) e leti(r)

O bir mektup yazıyor.

draw
dro:



çizmek, resmetmek

They are drawing a picture.
dey a(r) dro:in(g) e pikçi(r)

Bir resim çiziyorlar (yapıyorlar).

UNIT - 1

cut out
kat aut



fiil

kesip çıkarmak

I've cut out the pieces.
ayv kat aut dı pi:sis
Parçaları kesip çıkardım.

stick
stik



fiil

yapıştırmak

Stick them in their places!
stik dım in deđ(r) pleyisiz
Onları yerlerine yapıştır!

colour
kalır



isim/fiil

boyamak, renklendirmek

Tom is colouring a picture.
tóm iz kalırin(g) e pikçı(r)
Tom bir resmi boyuyor.

classroom
klæ:srum



isim

sınıf (odası), derslik

They are in the classroom now.
dey a(r) in dı klæ:srum nau
Şu anda sınıftalar.

I've got ...
ayv gat ...




zamidir+fil

Benim ... var.

I've got a car.
ayv gat e ka:(r)
Benim bir arabam var.

body
bódi




isim

beden, vücut

I've got a fit body.
ayv gat e fit bódi
Benim sağlıklı bir bedenim var.

part
pa:(r)t



isim

parça, bölüm

My arm is a part of my body.
may a:(r)m iz e pa:(r)t óv may bódi
Kolum, bedenimin bir parçasıdır.

head
hed



isim

baş

I've got a hat on my head.
ayv gat e hæt ón may head
Başımda bir şapka var.

UNIT - 5

shoulder

şouldı(r)




omuz

isim

arm

a:(r)m



isim

kol

I carry my son on my shoulders
ay kæri may san ón may şouldı(r)z
Oğlumun omuzlarımda taşıyırım.

He has got long arms.
hi hæz gat lon(g) a:(r)mz
Onun uzun kolları var.

hand

hænd



el

isim

finger

finğgi(r)



isim

parmak

The robot's hand is too big.
dı ro:bót's hænd iz tu: big
Robotun eli çok büyük.

My hand has got five fingers.
may hænd hæz gat fayv finğgi(r)z
Elimin beş parmağı var.

UNIT - 5

knee

ni:




diz

My knees hurt.
may ni:z hö(r)t
Dizlerim ağrıyor.

leg

leg



bacak

Horses have got four legs.
ho:(r)siz hæv gat fo:(r) legz
Atların dört bacağı vardır.

toe

toğ



ayak parmağı

I've got ten toes.
ayv gat ten toğz
On tane ayak parmağım var.

foot

fut



ayak

This is my right foot.
dis iz may rayt fut
Bu, benim sağ ayağımdır.

UNIT - 5

feet

fi:t



isim

ayaklar

I've got big feet.

ayv gat big fi:t

Benim büyük ayaklarım var.

hair

he:(r)



isim

saç, saçlar

What colour is your hair?

wat kalı(r) iz yo(r) he:(r)

Saçınız ne renk?

ear

iğr



isim

kulak

I've got big ears.

ayv gat big iğr

Benim büyük kulaklarım var.

eye

a:y



isim

göz

I've got blue eyes.

ayv gat blu: a:y

Benim mavi gözlerim var.

UNIT - 5

nose
noğz



burun

We smell with our nose.
wi smel with au(r) noğz
Burnumuz ile koklarız.

mouth
mauth



ağız

Open your mouth, please!
o:pın yo(r) mauth, pli:z
Ağzınızı açın, lütfen!

fair
fe:(r)



sarı renkli, açık renkli
(saç ya da deri için kullanılır)

She's got fair hair.
şi:z gat fe:(r) he:(r)
Onun sarı saçları var.

curly
kö(r)li



kıvırcık, kıvrımlı

I've got curly hair.
ayv gat kö(r)li he:(r)
Benim kıvırcık saçlarım var.

UNIT - 5

straight
strejt



düz

I've got straight black hair.
ayv gat strejt blæk he:(r)

Benim düz siyah saçlarım var.

sıfat

short
şo(r)t



kısa, kısa boylu

Jack is a short boy.
cæk iz e şo(r)t boy

Jack kısa boylu bir çocuktur.

sıfat

long
lón(g)



uzun

I've got long hair.
ayv gat lón(g) he:(r)

Benim uzun saçlarım var.

sıfat

tall
to:l



uzun boylu

Tom is a tall basketball player.
tóm iz e to:l bæ:skitbol plæyı(r)

Tom uzun boylu bir basketbolcudur.

sıfat

UNIT - 7


dog
dóg



köpek

-Is it a dog? -Yes, it is a dog.
-iz it e dóg -yes, it iz e dóg
-O bir köpek mi? -Evet, o bir köpek.

cat
kæt



kedi

-Is it a dog? -No, it isn't. It is a cat.
-iz it e dóg -no:, it izint, it iz e kæt
-O bir köpek mi? -Hayır, değil. O bir kedi.


parrot
pærit



papağan

My parrot and my dog are friends.
may pænt æn(d) may dóg a(r) fren(d)z
Papağanım ve köpeğim arkadaştr.

fish
fiş



balık

-Is it a fish? -Yes, it is.
-iz it e fiş -yes, it iz
-O bir balık mı? -Evet, öyle.

UNIT - 7

animal
ænimil



isim

hayvan

I love all the animals.
ay lav o:l dı ænimils

Tüm hayvanları çok severim.

pet
pet



isim

evcil hayvan

Cats are pets.
kæts a(r) pets

Kediler evcil hayvanlardır.

rabbit
ræbit



isim

tavşan

Rabbits like carrots.
ræbits layk kærts

Tavşanlar havuç sever.

hamster
hæmst(r)



isim

hamster (cırlak fare)

Hamsters are rodents.
hæmstirs a(r) ro:dın(t)s

Cırlak fareler kemirgendir.

UNIT - 7

tortoise
to(r)tıs




isim

kaplumbağa

My tortoise has got a short tail.
may to(r)tıs hæz gat e ʃo(r)t teyl
Kablumbağamın kısa bir kuyruğu var.

frog
fróg



isim

kurbağa

My pet is a green frog.
may pet iz e gri:n fróg
Evcil hayvanım yeşil bir kurbağa.

fin
fin



isim

yüzgeç

My pet has got fins.
may pet hæz gat fins
Evcil hayvanımın yüzgeçleri var.

tail
teyl



isim

kuyruk

My squirrel has got a long tail.
may skuvrıl hæz gat e lón(g) teyl
Sincabımın uzun bir kuyruğu var.

UNIT - 7

colourful

kalı(r)fil



sıfat

has got

hæz gat



fiil

rengârenk, (çok) renkli

Parrots are colourful birds.

pærıts a(r) kalı(r)fil bö(r)ds

Papağanlar rengârenk kuşlardır.

onun ... var / o ... sahip

This bird has got small eyes.

dis bö(r)d hæz gat smo:l ayz

Bu kuşun küçük gözleri var.

eleven

ilevin



isim/sıfat

twelve

tuvelv



isim/sıfat

on bir

Ten plus one is eleven.

Ten plus wan iz ilevin

On artı bir, on bir eder.

on iki

There are twelve months in a year.

de:(r) a(r) tuvelv mónts in e yii(r)

Bir yılda on iki ay vardır.

UNIT - 7

thirteen

thö(r)ti:n



isim/sıfat

on üç

Fourteen minus one is thirteen.

fo(r)ti:n maynıs wan iz thö(r)ti:n

On dört eksi bir, on üç eder.

fourteen

fo(r)ti:n



isim/sıfat

on dört

Seven plus seven is fourteen.

Seven plas sevin iz fo(r)ti:n

Yedi, yedi daha, on dört eder.

fifteen

fifti:n



isim/sıfat

on beş

My school number is fifteen.

may sku:l nambı(r) iz fifti:n

Benim okul numaram on beş.

sixteen

siks'ti:n



isim/sıfat

on altı

My sister is sixteen years old.

may sistı(r) iz siks'ti:n yıırz old

Kız kardeşim on altı yaşında.

seventeen
sevinti:n



isim/sıfat

on yedi

Twenty minus three is seventeen.
tuventi maynıs tri: iz sevinti:n
Yirmi eksi üç, on yedi eder.

eighteen
eyti:n



isim/sıfat

on sekiz

Twenty minus two is eighteen.
tuventi maynıs tu: iz eyti:n
Yirmi eksi iki, on sekiz eder.

nineteen
nayn'ti:n



isim/sıfat

on dokuz

Seventeen plus two is nineteen.
sevinti:n plas tu: iz nayn'ti:n
On yedi, iki daha, on dokuz eder.

twenty
tuventy



isim/sıfat

yirmi

Sixteen plus four is twenty.
siks'ti:n plas fo:(r) iz tuventi
On altı artı dört, yirmi eder.

İNGİLİZCE DİLBİLGİSİ ENGLISH GRAMMAR

Bu bölümde, anlaşılması zor olabilecek bazı İngilizce **Dilbilgisi kuralları** ayrıntılı biçimde açıklanmıştır. Resimli bölümde anlamakta zorlandığınız yerler için gerekli açıklamaları burada bulabilirsiniz.

İNGİLİZ ALFABESİ

THE ENGLISH ALPHABET

A	a	ey	N	n	en
B	b	bi:	O	o	ou
C	c	si:	P	p	pi:
D	d	di:	Q	q	kyû
E	e	i:	R	r	a:(r)
F	f	ef	S	s	es
G	g	ci:	T	t	ti:
H	h	eyç	U	u	yu:
İ	i	ay	V	v	vi:
J	j	cey	W	w	dabl yu:
K	k	key	X	x	eks
L	l	el	Y	y	vay
M	m	em	Z	z	zed , zi: (*)

(*) **zed** : İngiliz İngilizcesi
zi : Amerikan İngilizcesi

DİLBİLGİSİ

I, YOU, HE ...

BEN, SEN, O ...

(Söyleniş)

I (*)	ay	Ben
You	yu:	Sen, Siz
He	hi:	O (erkek)
She	şi:	O (kadın)
It	it	O (cansız/hayvan)
We	wi:	Biz
They	dey	Onlar

← (*) I (ay) sözcüğünün her zaman büyük harfle yazıldığına dikkat edin.

MY, YOUR, HIS ... BENİM, SENİN, ONUN ...

Bu sözcükler, *iyelik (sahip olma) kavramı* belirtir.

My ...	may	Benim ...
Your ...	yu(r), yo(r)	Senin / Sizin ...
His ...	hiz	Onun ...
Her...	hö(r)	Onun ...
Its ...	its	Onun ...
Our ...	au(r)	Bizim ...
Their ...	de:(r)	Onların ...

- **your** friends
senin arkadaşların
- **my** daughter and son
benim kızım **ve** oğlum



DİL BİLGİSİ

NUMBERS

SAYILAR

1	one	van	11	eleven	ilevin
2	two	tu:	12	twelve	twelv
3	three	tri:	13	thirteen	thö:(r)ti:n
4	four	fo:(r)	14	fourteen	fo:(r)ti:n
5	five	fayv	15	fifteen	fifti:n
6	six	siks	16	sixteen	siksti:n
7	seven	sevin	17	seventeen	sevinti:n
8	eight	eyt	18	eighteen	eyti:n
9	nine	nayn	19	nineteen	naynti:n
10	ten	ten	20	twenty	twenti

21	twenty-one	twenti-van
22	twenty-two	twenti-tu:
23	twenty-three	twenti-tri:
30	thirty	thö:(r)ti

40	forty	fo:(r)ti	70	seventy	sevinti
50	fifty	fifti	80	eighty	eyti
60	sixty	siksti	90	ninety	naynti

99	ninety-nine	naynti-nayn
100	(a) hundred	(e) handrid
200	two hundred	tu: handrid



IN, ON, AT

Bu sözcükler, *yer*, *durum* ve *zaman* belirtmek için kullanılır.

■ **in** : genel olarak 'içinde' anlamı verir.



in the garden

bahçede (bahçenin içinde)

in the car

arabada (arabanın içinde)

in the room

odada (arabanın içinde)

in the sea

denizde (denizin içinde)

☞ *Ülke*, *şehir* gibi büyük ölçekli yerlerle ya da *oda*, *bahçe*, *araba* gibi küçük ölçekli yerler ve nesnelere birlikte kullanabilirsiniz.

- **in** the car arabada
- **in** Istanbul İstanbul'da

Zaman belirtirken, aşağıdaki durumlarda kullanılır:

☞ *Aylar*, *mevsimler* gibi uzun zaman dilimleri ile:

- **in** 2007 2007'de (2007 yılında)
- **in** May Mayıs'ta (Mayıs ayında)

☞ **Sabah** (*morning*), **akşam** (*evening*), gibi, ('**night**: gece' sözcüğü dışındaki) günün bölümlerini belirten orta ölçekli zaman dilimleri ile:

- **in** the morning sabahleyin
- **in** the afternoon öğleden sonra

DİLBİLGİSİ

■ **on** : genellikle 'üzerinde, üstünde' anlamı verir.

- The newspaper is **on** the table.
Gazete masada / masanın **üzerinde** / **üstünde**.



☛ **Gemi, tren, uçak** gibi taşıt araçlarında bulunmaktan söz ederken **on** kullanılır.

- **on** the train **trende**
- **on** the plane **uçakta**

Zaman belirtirken, günler gibi orta süreli zamanlarla birlikte kullanabilirsiniz:

- I'm going to the cinema **on** Saturday.
Cumartesi **günü** sinemaya gidiyorum.

■ **at** : genel olarak '-de , -da' anlamı verir.

Aşağıdaki örnekleri inceleyin:

- Mary is **at** the desk.
Mary masada.



- Jane is **at** the window.
Jane pencerede.



TEMEL ANLATIMLAR BASIC EXPRESSIONS

Bu bölümde, çeşitli **günlük konuşma örnekleri** verilmiştir. Bu örnek tümceler, İngilizcede sık kullanılan anlatımları içermektedir. Yurt içinde ya da yurt dışında İngilizce konuşan kişilerle iletişim kurmanız gerektiği zaman, hem söylenenleri anlama, hem de söylemek istediğinizi anlatabilme açısından yarar sağlayacaktır.

Acil Durum

Emergency

- | | | | |
|--|--|--|--|
| <ul style="list-style-type: none"> • İmdat!
Help!
help |  | <ul style="list-style-type: none"> • Dikkat!
Look out!
luk aut | <ul style="list-style-type: none"> • Tehlike!
Danger!
deyancı(r) |
| <ul style="list-style-type: none"> • Polis çağırın!
Call the police!
ko:l dı pilis | <ul style="list-style-type: none"> • Yangın!
Fire!
fayı(r) | <ul style="list-style-type: none"> • Zehir!
Poison!
poyzın | |
| <ul style="list-style-type: none"> • Doktor bulun!
Get a doctor!
get e doktı(r) | <ul style="list-style-type: none"> • Hastayım!
I'm ill!
aym il | <ul style="list-style-type: none"> • Gaz!
Gas!
gæs | |
| <ul style="list-style-type: none"> • Hırsızı durdurun!
Stop thief!
stöp thi:f | <ul style="list-style-type: none"> • Çabuk yardım getirin!
Get help quickly!
get help kwikli | | |

TEMEL ANLATIMLAR

Genel

- **Affedersiniz.**
Excuse me.
eks'kyu:z mi:
- **Bayan**
Miss / Mrs.
mis / misiz
- **Evet**
Yes
yes
- **(Çok) Teşekkür ederim.**
Thank you (very much).
thænğk yu: (veri maç)
- **Bir şey değil.**
That's all right. / You're welcome. / Don't mention it.
dæts o:l rayt / yo:(r) welkım / dont menşın it
- **Burada.**
Here it is. (*)
hi:(r) it iz
- **... vardır.**
There is/are ... (*)
de:(r) iz/a:(r) ...
- **Biliyorum.**
I know.
ay noğ
- **Bir dakika lütfen.**
Just a minute, please.
cast e minit, pli:z

General

- **Özür dilerim.**
Sorry.
sóri
- **Bay**
Mr.
mistı(r)
- **Hayır**
No
no:
- **Lütfen**
Please
pli:z
- **Buradalar.**
Here they are.
hi:(r) dey a(r)
- **... var mı?**
Is/Are there ...?
iz / a:(r) de:(r) ...
- **Bilmiyorum.**
I don't know.
ay dont noğ
- **Hoş geldiniz.**
Welcome.
welkım



(*) Tekillerde : is / isn't ; Çoğullarda : are / aren't