



【7/6 美國疫情更新】新增 49,595；全境確診 3,005,479；死亡 132,589 (新增 350)

【7/7 美國疫情更新】新增 54,338；全境確診 3,060,003；死亡 133,549 (新增 945)

截至 7:00 PM PDT | CNN; Guruin; Worldometers; CNBC; CDC; 1Point3Acres

- 今天上午，美國環境保護局 EPA 批准兩款 Lysol 消毒劑作為有效殺滅新冠病毒的產品，分別是 Lysol Disinfectant Spray 以及 Lysol Disinfectant Max Cover Mist。該機構在聲明中表示，根據實驗室的檢測發現，這兩種產品均能在接觸病毒兩分鐘後殺滅病毒，符合環境保護局的標準。雖然消毒劑清單上共有 420 多種產品，但這兩款是第一批被直接測試後證明有效的產品。據 Lysol 公司表示，他們正在對其他消毒及產品進行抗新冠病毒功效的測試，並將繼續和科學家及衛生專家合作。
- 美國白宮傳染病專家安東尼福西 (Anthony Fauci) 博士週一受訪表示，美國仍深陷第一波新冠疫情之中。Fauci 在與國立衛生研究院所長 Francis Collins 博士的公開對談中提到：“這還是在第一波疫情中，我們仍然深陷疫情中。而且我想補充，這不會被視為第幾波疫情。這是第一波疫情中的激增。” Fauci 坦白表示，隨著確診案件激增，在美國的疫情狀況“真的不好”。他補充，在過去的一週時間裡，每天看見超過 50,000 例新增病例是“我們必須馬上解決的嚴重情況”。
- Napa County 是灣區最新被列入加州新冠肺炎觀察名單的郡。週一市府官員宣佈，由於過去 14 天報告的新冠肺炎病例率，該郡被加州公共衛生部通知列入觀察名單。截止 7 月 4 日星期六為止，Napa County 報告的病例數為每 10 萬人中有 137.9 例。而當病例數超過每 10 萬人 100 例時，加州就會將該郡列入觀察名單。預計該郡將至少連續三天留在觀察名單上
- 亞特蘭大市長 Keisha Lance Bottoms 週一宣佈自己新冠檢測結果陽性。這位 50 歲的民主黨女市長稱她和她丈夫的症狀和季節性的過敏很類似。在面對媒體的時候，Bottoms 稱當她知道自己檢測結果的時候，非常震驚，她當時決定要去檢測僅僅是因為她丈夫比平時睡得多了一點。她說：“這件事讓我很無語，因為我覺得這真的說明這個病毒傳染性太強了。我們採取了任何可能採取的防禦措施。我根本不知道我們是什麼時候在哪裡染上病毒的。”

洛杉磯地區疫情分佈

- 今日疫情新增 1,584 例確診與 48 例死亡，總確診人數累積達 116,570 例、總死亡人數達 3,534 人，目前有 1,921 人住院治療，有 28% 在 ICU，18% 正在使用呼吸器。洛杉磯郡今日新增確診的 1,584 例有將近 50% 為 18-40 歲青壯年族群，該年齡段患者的住院率亦從 4 月份的 10% 左右激增至現在的 25%。
- 今日疫情**新增 4,015 例確診與 46 例死亡**，總確診人數累積達 120,539 例、總死亡人數達 3,579 人。今日新增的確診數為歷史新高，官方表示這是因為其中一間檢驗所今天才提交 7/2-7/5 的檢測結果

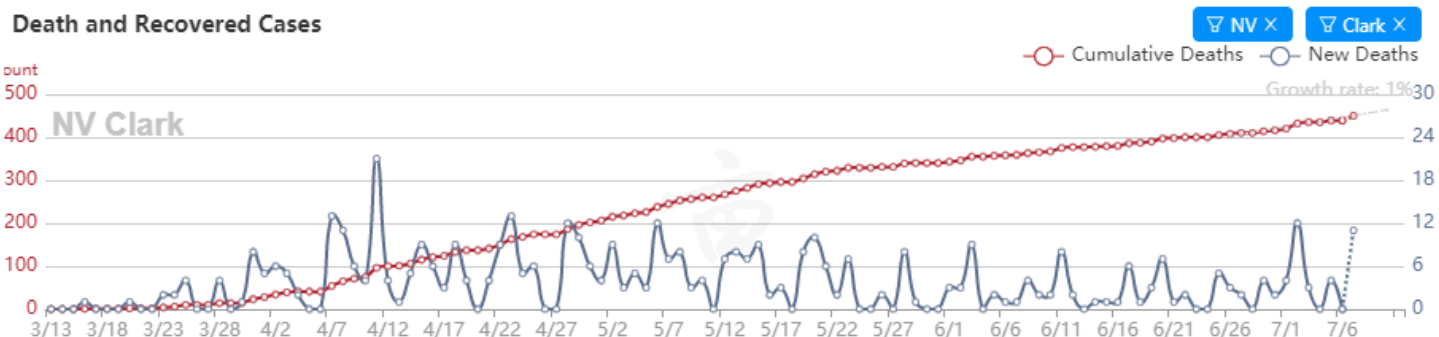
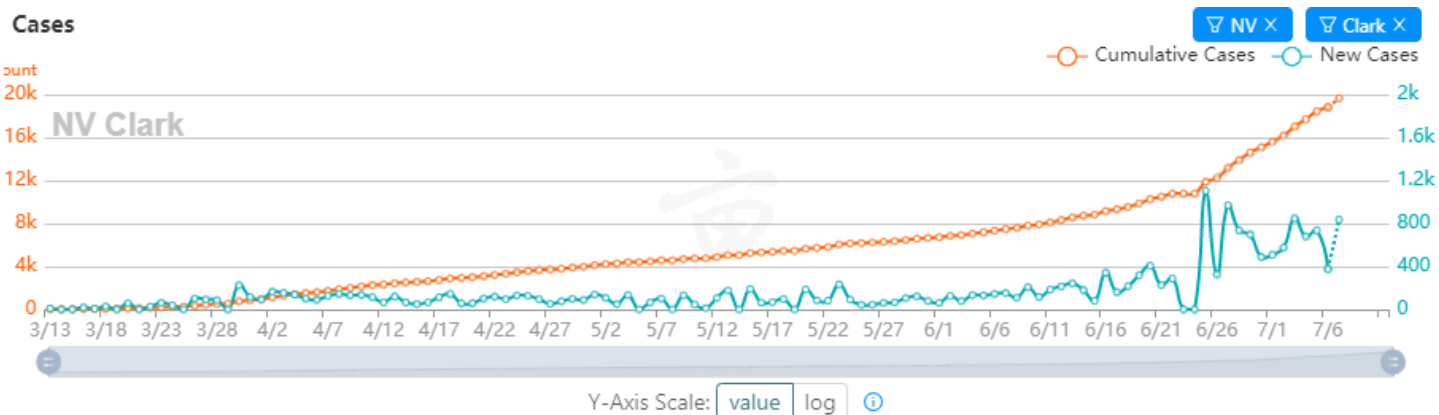
(約 2,000 筆) · 因此導致今日數據飆增。根據目前可獲得的超過 121.3 萬例接受新冠檢測的結果，確診率 9%，七日平均每日確診率則上升至 11.6% (昨日為 9.5%)。目前有 1,969 人住院治療，有 27% 在 ICU，18%正在使用呼吸器。

Alhambra	523	Monterey Park	360
Altadena	269	Pasadena	1401
Arcadia	194	Pomona	1809
Azusa	536	Rosemead	304
Claremont	132	Rowland Heights	305
Covina	526	San Dimas	194
Diamond Bar	208	San Gabriel	268
El Monte	1794	San Marino	32
Glendora	444	South Pasadena	173
Hacienda Heights	433	South Whittier	609
La Canada Flintridge	82	Temple City	272
La Puente	547	Walnut	124
La Verne	153	West Covina	1181
Monrovia	336	Whittier	862
Montebello	1028		

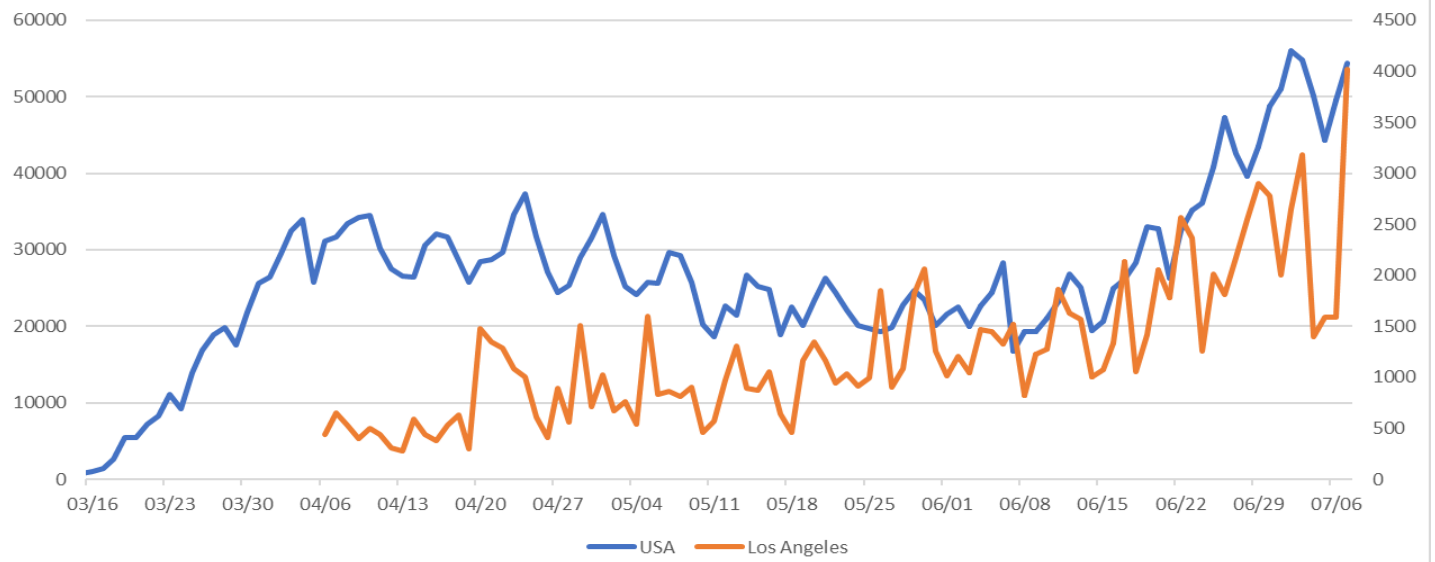
洛杉磯華人區域確診 15,099 例

Clark County 疫情分佈

- Clark County 7/6 疫情新增 376 例確診與 0 例死亡；共 18,818 例確診，439 例死亡。
- Clark County 7/7 疫情新增 836 例確診與 11 例死亡；共 19,654 例確診，450 例死亡。



美國與洛杉磯新冠確診人數



地區	確診	死亡	檢測率	地區	確診	死亡	檢測率
紐約	423,399+625	32,330+26	22.33%	內華達	23,863+938	549+12	12.46%
加利福尼亞	287,756+9,965	6,592+111	12.39%	內布拉斯加	20,253+200	286+1	10.10%
德克薩斯	219,420+9,414	2,823+85	8.52%	肯塔基	17,521+364	602+9	9.96%
佛羅里達	213,794+7,347	3,841+63	10.58%	俄克拉荷馬	17,223+857	405+5	10.05%
紐澤西	176,472+249	15,365+49	17.56%	羅德島	17,154+163	969+9	24.61%
伊利諾伊	149,574+587	7,273+37	14.28%	堪薩斯	17,070+97	289+4	6.94%
馬薩諸塞	110,338+201	8,213+15	14.18%	新墨西哥	13,727+220	519+4	18.37%
亞利桑那	105,094+3,639	1,927+98	11.15%	特拉華	12,414+121	514+2	13.22%
喬治亞	100,475+3,406	2,901+23	10.84%	俄勒岡	10,605+210	220+5	6.43%
賓夕法尼亞	95,986+799	6,841+36	6.65%	華盛頓特區	10,569+54	561	15.64%
北卡羅萊納	76,582+1,748	1,459+21	10.21%	愛達荷	8,539+487	94	6.19%
密西根	73,904+632	6,251+29	13.70%	南達科塔	7,163+58	98+1	9.65%
馬里蘭	70,406+502	3,266+12	12.15%	新罕布希爾	5,932+18	384+2	10.96%
路易斯安那	68,263+1,935	3,325+23	18.23%	北達科塔	3,898+49	84+4	15.01%
弗吉尼亞	66,760+655	1,882+27	9.40%	西弗吉尼亞	3,505+63	95	10.62%
俄亥俄	58,967+954	2,979+37	7.64%	緬因	3,441+18	110+1	8.80%
田納西	53,519+1,364	667+13	13.48%	懷俄明	1,711+35	21+1	9.12%
印第安納	48,641+308	2,718+20	7.82%	蒙大拿	1,327+78	23	9.85%
南卡羅萊納	47,352+972	846+19	9.48%	佛蒙特	1,254+3	56	11.40%
康涅狄格	47,034+58	4338	14.81%	阿拉斯加	1,184+18	17+1	17.96%
阿拉巴馬	45,785+907	1,033+26	9.40%	夏威夷	1,071+41	19	7.25%
明尼蘇達	39,134+565	1,514+3	12.15%	關島	303+2	5	N/A
華盛頓州	38,485+424	1,607+14	8.35%	美屬維京群島	116+4	6	N/A
科羅拉多	34,666+391	1,709+4	6.29%	塞班島	19	2	N/A
威斯康星	32,556+495	805+9	10.88%	退役老兵	25,466+624	1,712+19	N/A
密西西比	32,216+959	1,158+44	10.99%	美軍	21493	40	N/A
愛荷華	32,042+284	728+5	10.78%	波多黎各	8,714+129	157+2	10.61%
猶他	26,033+564	194+4	11.94%	納瓦霍印第安保留地	7,914+74	379+1	N/A
密蘇里	25,584+1,134	1,090+16	7.86%	撤僑/郵輪	183	3	N/A
阿肯色	24,567+311	301+9	11.61%				

國家	確診人數	死亡人數	死亡率	人口(百萬)	感染人數/百萬人	感染率
美國	3,057,236	133,492	4.4%	327.2	9345	0.93%
巴西	1,623,284	65,487	4.0%	209.5	7750	0.77%
印度	719,664	20,159	2.8%	1,352.6	532	0.05%
俄羅斯	686,852	10,280	1.5%	82.9	8283	0.83%
祕魯	305,703	10,772	3.5%	32.0	9556	0.96%
智利	298,557	6,384	2.1%	18.7	15941	1.59%
英國	287,111	44,321	15.4%	66.5	4318	0.43%
墨西哥	261,750	31,119	11.9%	126.2	2074	0.21%
西班牙	251,789	28,388	11.3%	46.7	5389	0.54%
伊朗	243,051	11,731	4.8%	81.8	2971	0.30%
義大利	241,819	34,869	14.4%	60.4	4002	0.40%
沙特	213,716	1,968	0.9%	33.7	6342	0.63%
土耳其	206,844	5,241	2.5%	82.3	2513	0.25%
法國	205,597	29,923	14.6%	67.0	3069	0.31%
德國	198,064	9,022	4.6%	82.9	2388	0.24%
加拿大	107,815	9,748	9.0%	37.1	2909	0.29%
中國	85,338	4,648	5.4%	1,392.7	61	0.01%
阿根廷	80,447	1,582	2.0%	44.5	1808	0.18%
瑞典	73,061	5,433	7.4%	10.2	7175	0.72%
比利時	60,348	9,683	16.0%	11.4	5283	0.53%
荷蘭	50,870	6,147	12.1%	17.2	2952	0.30%
新加坡	44,983	26	0.1%	5.6	7978	0.80%
瑞士	32,315	1,965	6.1%	8.5	3794	0.38%
日本	19,848	978	4.9%	126.5	157	0.02%
南韓	13,181	285	2.2%	51.6	255	0.03%
澳大利亞	8,755	106	1.2%	25.0	350	0.04%
委內瑞拉	7,411	68	0.9%	28.9	257	0.03%
香港	1,300	7	0.5%	7.5	174	0.02%
台灣	449	7	1.6%	23.8	19	0.00%
澳門	46	-	0.0%	0.6	71	0.01%