





**ASEGURADORA SOLIDARIA, S.A.**  
**ESTADO DE RESULTADOS CONDENSADO**  
 Por el ejercicio comprendido del 1 de Enero al 30 de Noviembre de 2019  
 (Cifras en Quetzales)

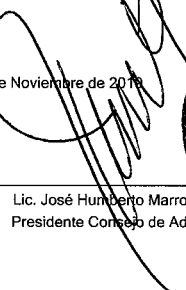



<b>CUENTAS DE PRODUCTOS</b>				
Primas por Seguro Directo				11,483,252.57
<b>MENOS:</b>				
Devoluciones y Cancelaciones de Primas				893,173.13
<b>PRIMAS DIRECTAS NETAS</b>				<b>10,590,079.44</b>
<b>MÁS:</b>				
Primas por Reaseguro Tomado Local	18,221.10		18,221.10	
Primas por Reaseguro Tomado del Exterior	-			
<b>MENOS:</b>				
Devoluciones y Cancelaciones de Primas por Reaseguro				18,221.10
<b>TOTAL DE PRIMAS NETAS</b>				<b>10,608,300.54</b>
<b>MENOS:</b>				
Primas por Reaseguro Cedido				3,602,224.83
<b>PRIMAS NETAS DE RETENCIÓN</b>				<b>7,006,075.71</b>
<b>VARIACIONES EN RESERVAS TÉCNICAS</b>				
<b>MENOS:</b>				
Variaciones Gastos			612,681.29	
<b>MÁS:</b>				
Variaciones Productos			833,273.09	220,591.80
<b>PRIMAS NETAS DE RETENCIÓN DEVENGADAS</b>				<b>7,226,667.51</b>
<b>MENOS:</b>				
<b>COSTO DE ADQUISICIÓN Y SINIESTRALIDAD</b>				
<b>ADQUISICIÓN</b>				
Gastos de Adquisición y Renovación	3,251,556.58			
<b>MENOS:</b>				
Comisiones y Participaciones por Reaseguro Cedido	1,288,565.07		1,962,991.51	
<b>SINIESTRALIDAD</b>				
Gastos por Obligaciones Contractuales	731,705.69			
Variación en las Reservas de Reclamaciones Seguros de Caucción (Neto)	(363,865.43)			
Participación de Reaseguradoras en Salvamentos y Recuperaciones	44,548.89	412,389.15		
<b>MENOS:</b>				
Recuperaciones por Reaseguro Cedido	254,726.07			
Salvamentos y Recuperaciones	128,370.25	383,096.32	29,292.83	1,992,284.34
<b>UTILIDAD BRUTA EN OPERACIONES DE SEGUROS</b>				<b>5,234,383.17</b>
<b>MENOS:</b>				
<b>GASTOS Y PRODUCTOS DE OPERACIONES</b>				
Egresos Por Inversiones	162,781.15			
Gastos de Administración	3,999,553.30		4,162,334.45	
<b>MENOS:</b>				
Derechos de Emisión de Pólizas (Neto)	859,759.24			
Productos de Inversiones	2,981,426.21		3,841,185.45	321,149.00
<b>UTILIDAD (PÉRDIDA) EN OPERACIÓN</b>				<b>4,913,234.17</b>
<b>OTROS PRODUCTOS Y GASTOS</b>				
<b>MÁS:</b>				
Otros Productos			183,549.09	
<b>MENOS:</b>				
Otros Gastos			28,698.08	154,851.01
<b>UTILIDAD NETA (PÉRDIDA) EN OPERACIÓN</b>				<b>5,068,085.18</b>
<b>MÁS:</b>				
Productos de Ejercicios Anteriores			30,350.87	
<b>MENOS:</b>				
Gastos de Ejercicios Anteriores			54,638.15	(24,287.28)
<b>UTILIDAD (PÉRDIDA)</b>				<b>5,043,797.90</b>
<b>MENOS:</b>				
Impuesto Sobre la Renta				662,287.96
<b>UTILIDAD (PÉRDIDA) NETA</b>				<b>4,381,509.94</b>

Guatemala, 30 de Noviembre de 2019

Lic. Jimmy Esbani Ruiz Acalabon  
Contador General

Lic. Victor Jonathan Ramos  
Auditor Interno

Lic. José Humberto Marroquín Zelada  
Presidente Consejo de Administración

Lic. Juan Francisco Lora  
Gerente General