





**ASEGURADORA SOLIDARIA, S.A.**  
**ESTADO DE RESULTADOS CONDENSADO**  
 Por el ejercicio comprendido del 1 de Enero al 30 de Abril de 2024  
 (Cifras en Quetzales)

<b>CUENTAS DE PRODUCTOS</b>				
Primas por Seguro Directo				2,680,676.66
<b>MENOS:</b>				
Devoluciones y Cancelaciones de Primas				193,993.75
<b>PRIMAS DIRECTAS NETAS</b>				<b>2,486,682.91</b>
<b>MÁS:</b>				
Primas por Reaseguro Tomado Local	119,969.65			
Primas por Reaseguro Tomado del Exterior	-	119,969.65		
<b>MENOS:</b>				
Devoluciones y Cancelaciones de Primas por Reaseguro			-	119,969.65
<b>TOTAL DE PRIMAS NETAS</b>				<b>2,606,652.56</b>
<b>MENOS:</b>				
Primas por Reaseguro Cedido				1,154,027.91
<b>PRIMAS NETAS DE RETENCIÓN</b>				<b>1,452,624.65</b>
<b>VARIACIONES EN RESERVAS TÉCNICAS</b>				
<b>MENOS:</b>				
Variaciones Gastos			240,659.80	
<b>MÁS:</b>				
Variaciones Productos			408,284.45	167,624.65
<b>PRIMAS NETAS DE RETENCIÓN DEVENGADAS</b>				<b>1,620,249.30</b>
<b>MENOS:</b>				
<b>COSTO DE ADQUISICIÓN Y SINIESTRALIDAD</b>				
<b>ADQUISICIÓN</b>				
Gastos de Adquisición y Renovación	809,539.79			
<b>MENOS:</b>				
Comisiones y Participaciones por Reaseguro Cedido	339,755.32		469,784.47	
<b>SINIESTRALIDAD</b>				
Gastos por Obligaciones Contractuales	-			
Variación en las Reservas de Reclamaciones Seguros de Caucción (Neto)	-			
Participación de Reaseguradoras en Salvamentos y Recuperaciones	3,775.60	3,775.60		
<b>MENOS:</b>				
Recuperaciones por Reaseguro Cedido	-			
Salvamentos y Recuperaciones	27,761.76	27,761.76	(23,986.16)	445,798.31
<b>UTILIDAD BRUTA EN OPERACIONES DE SEGUROS</b>				<b>1,174,450.99</b>
<b>MENOS:</b>				
<b>GASTOS Y PRODUCTOS DE OPERACIONES</b>				
Egresos Por Inversiones	57,345.05			
Gastos de Administración	1,359,159.13		1,416,504.18	
<b>MENOS:</b>				
Derechos de Emisión de Pólizas (Neto)	193,588.70			
Productos de Inversiones	1,064,222.87		1,257,811.57	158,692.61
<b>UTILIDAD (PÉRDIDA) EN OPERACIÓN</b>				<b>1,015,758.38</b>
<b>OTROS PRODUCTOS Y GASTOS</b>				
<b>MÁS:</b>				
Otros Productos			43,808.35	
<b>MENOS:</b>				
Otros Gastos			9,669.70	34,138.65
<b>UTILIDAD NETA (PÉRDIDA) EN OPERACIÓN</b>				<b>1,049,897.03</b>
<b>MÁS:</b>				
Productos de Ejercicios Anteriores			29,324.39	
<b>MENOS:</b>				
Gastos de Ejercicios Anteriores			2,968.85	26,355.54
<b>UTILIDAD (PÉRDIDA)</b>				<b>1,076,252.57</b>
<b>MENOS:</b>				
Impuesto Sobre la Renta				40,826.95
<b>UTILIDAD (PÉRDIDA) NETA</b>				<b>1,035,425.62</b>

Guatemala, 30 de Abril de 2024

Lic. Juan Antonio Moroyá Flores, Presidente, Consejo de Administración  
 Lic. Víctor Jonathan, Auditor, Auditoría Interna  
 Lic. Juan Antonio Moroyá Flores, Presidente  
 Lic. Juan Francisco Loranca, Gerente General, Gerencia General