

**ASEGURADORA SOLIDARIA, S.A.**  
**ESTADO DE RESULTADOS CONDENSADO**  
 Por el ejercicio comprendido del 1 de Enero al 30 de Noviembre de 2021  
 (Cifras en Quetzales)

**CUENTAS DE PRODUCTOS**

Primas por Seguro Directo

8,835,592.62

**MENOS:**

Devoluciones y Cancelaciones de Primas

588,067.04

**PRIMAS DIRECTAS NETAS**

**8,247,525.58**

**MÁS:**

Primas por Reaseguro Tomado Local

53,392.95

Primas por Reaseguro Tomado del Exterior

53,392.95

**MENOS:**

Devoluciones y Cancelaciones de Primas por Reaseguro

53,392.95

**TOTAL DE PRIMAS NETAS**

**8,300,918.53**

**MENOS:**

Primas por Reaseguro Cedido

2,930,421.80

**PRIMAS NETAS DE RETENCIÓN**

**5,370,496.73**

**VARIACIONES EN RESERVAS TÉCNICAS**

**MENOS:**

Variaciones Gastos

602,233.99

**MÁS:**

Variaciones Productos

1,035,245.03

433,011.04

**PRIMAS NETAS DE RETENCIÓN DEVENGADAS**

**5,803,507.77**

**MENOS:**

**COSTO DE ADQUISICIÓN Y SINIESTRALIDAD**

**ADQUISICIÓN**

Gastos de Adquisición y Renovación

2,839,795.43

**MENOS:**

Comisiones y Participaciones por Reaseguro Cedido

947,265.51

1,892,529.92

**SINIESTRALIDAD**

Gastos por Obligaciones Contractuales

218,962.79

Variación en las Reservas de Reclamaciones Seguros de Caucción (Neto)

(62,177.50)

Participación de Reaseguradoras en Salvamentos y Recuperaciones

22,666.34

179,451.63

**MENOS:**

Recuperaciones por Reaseguro Cedido

43,792.56

Salvamentos y Recuperaciones

137,761.92

181,554.48

(2,102.85)

1,890,427.07

**UTILIDAD BRUTA EN OPERACIONES DE SEGUROS**

**3,913,080.70**

**MENOS:**

**GASTOS Y PRODUCTOS DE OPERACIONES**

Egresos Por Inversiones

147,929.62

Gastos de Administración

3,425,382.79

3,573,312.41

**MENOS:**

Derechos de Emisión de Pólizas (Neto)

670,180.39

Productos de Inversiones

2,592,149.29

3,262,329.68

310,982.73

**UTILIDAD (PÉRDIDA) EN OPERACIÓN**

**3,602,097.97**

**OTROS PRODUCTOS Y GASTOS**

**MÁS:**

Otros Productos

150,766.91

**MENOS:**

Otros Gastos

26,101.94

124,664.97

**UTILIDAD NETA (PÉRDIDA) EN OPERACIÓN**

**3,726,762.94**

**MÁS:**

Productos de Ejercicios Anteriores

12,787.08

**MENOS:**

Gastos de Ejercicios Anteriores

11,892.27

894.81

**UTILIDAD (PÉRDIDA)**

**3,727,657.75**

**MENOS:**

Impuesto Sobre la Renta


377,059.35

Reserva Legal


**UTILIDAD (PÉRDIDA) NETA**

**3,350,598.40**


Guatemala, 30 de Noviembre de 2021




Lic. Jimmy Esteban Ruiz Acabajón  
Contador General



Lic. Victor Jonathan Ramirez  
Auditor Interno



Lic. Leonel Eduardo Valdés Paz  
Presidente Consejo de Administración



Lic. Juan Francisco Lorenza Geman  
Gerente General