

**ASEGURADORA SOLIDARIA, S.A.**  
**ESTADO DE RESULTADOS CONDENSADO**  
 Por el ejercicio comprendido del 1 de Enero al 28 de Febrero de 2022  
 (Cifras en Quetzales)

**CUENTAS DE PRODUCTOS**

Primas por Seguro Directo

1,315,452.33

**MENOS:**

Devoluciones y Cancelaciones de Primas

129,931.21

**PRIMAS DIRECTAS NETAS**

1,185,521.12

**MÁS:**

Primas por Reaseguro Tomado Local

8,511.95

Primas por Reaseguro Tomado del Exterior

8,511.95

**MENOS:**

Devoluciones y Cancelaciones de Primas por Reaseguro

8,511.95

**TOTAL DE PRIMAS NETAS**

1,194,033.07

**MENOS:**

Primas por Reaseguro Cedido

443,082.62

**PRIMAS NETAS DE RETENCIÓN**

750,950.45

**VARIACIONES EN RESERVAS TÉCNICAS**

**MENOS:**

Variaciones Gastos

125,580.48

**MÁS:**

Variaciones Productos

212,286.64

86,706.16

**PRIMAS NETAS DE RETENCIÓN DEVENGADAS**

837,656.61

**MENOS:**

**COSTO DE ADQUISICIÓN Y SINIESTRALIDAD**

**ADQUISICIÓN**

Gastos de Adquisición y Renovación

391,499.78

**MENOS:**

Comisiones y Participaciones por Reaseguro Cedido

138,838.06

252,661.72

**SINIESTRALIDAD**

Gastos por Obligaciones Contractuales

Variación en las Reservas de Reclamaciones Seguros de Caucción (Neto)

Participación de Reaseguradoras en Salvamentos y Recuperaciones

1,887.80

1,887.80

**MENOS:**

Recuperaciones por Reaseguro Cedido

Salvamentos y Recuperaciones

13,880.88

13,880.88

(11,993.08)

240,668.64

**UTILIDAD BRUTA EN OPERACIONES DE SEGUROS**

596,987.97

**MENOS:**

**GASTOS Y PRODUCTOS DE OPERACIONES**

Egresos Por Inversiones

21,869.94

Gastos de Administración

580,665.57

602,535.51

**MENOS:**

Derechos de Emisión de Pólizas (Neto)

62,049.52

Productos de Inversiones

448,517.61

510,567.13

91,968.38

**UTILIDAD (PÉRDIDA) EN OPERACIÓN**

505,019.59

**OTROS PRODUCTOS Y GASTOS**

**MÁS:**

Otros Productos

26,576.64

**MENOS:**

Otros Gastos

8,254.42

18,322.22

**UTILIDAD NETA (PÉRDIDA) EN OPERACIÓN**

523,341.81

**MÁS:**

Productos de Ejercicios Anteriores

525.20

**MENOS:**

Gastos de Ejercicios Anteriores

2,718.88

(2,193.68)

**UTILIDAD (PÉRDIDA)**

521,148.13

**MENOS:**

Impuesto Sobre la Renta







32,034.07






Reserva Legal

**UTILIDAD (PÉRDIDA) NETA**

489,114.06

Guatemala, 28 de Febrero de 2022

Lc. Jimmy Fabian Pérez Aguiar Contador General  
 Lc. Víctor Jonathan Pérez Aguiar Auditor  
 Lc. Marco Tulio Díaz Santos Presidente Consejo de Administración  
 Lc. Juan Francisco Lorenz Gómez Gerente General