




ASEGURADORA SOLIDARIA, S.A.
ESTADO DE RESULTADOS CONDENSADO
 Por el ejercicio comprendido del 1 de Enero al 30 de Septiembre de 2020
 (Cifras en Quetzales)



CUENTAS DE PRODUCTOS				
Primas por Seguro Directo				6,936,660.61
MENOS:				
Devoluciones y Cancelaciones de Primas				711,104.01
PRIMAS DIRECTAS NETAS				6,225,556.60
MÁS:				
Primas por Reaseguro Tomado Local		3,227.43		
Primas por Reaseguro Tomado del Exterior			3,227.43	
MENOS:				
Devoluciones y Cancelaciones de Primas por Reaseguro				3,227.43
TOTAL DE PRIMAS NETAS				6,228,784.03
MENOS:				
Primas por Reaseguro Cedido				2,295,931.66
PRIMAS NETAS DE RETENCIÓN				3,932,852.37
VARIACIONES EN RESERVAS TÉCNICAS				
MENOS:				
Variaciones Gastos			529,714.02	
MÁS:				
Variaciones Productos			916,324.98	386,610.96
PRIMAS NETAS DE RETENCIÓN DEVENGADAS				4,319,463.33
MENOS:				
COSTO DE ADQUISICIÓN Y SINIESTRALIDAD				
ADQUISICIÓN				
Gastos de Adquisición y Renovación		1,807,052.80		
MENOS:				
Comisiones y Participaciones por Reaseguro Cedido		693,076.83	1,113,975.97	
SINIESTRALIDAD				
Gastos por Obligaciones Contractuales	30,329.80			
Variación en las Reservas de Reclamaciones Seguros de Caucción (Neto)	(105,312.35)			
Participación de Reaseguradoras en Salvamentos y Recuperaciones	125,614.70	50,632.15		
MENOS:				
Recuperaciones por Reaseguro Cedido	5,057.96			
Salvamentos y Recuperaciones	278,525.60	283,583.56	(232,951.41)	381,024.56
UTILIDAD BRUTA EN OPERACIONES DE SEGUROS				3,438,438.77
MENOS:				
GASTOS Y PRODUCTOS DE OPERACIONES				
Egresos Por Inversiones		120,507.35		
Gastos de Administración		5,921,434.34	6,041,941.69	
MENOS:				
Derechos de Emisión de Pólizas (Neto)		424,375.70		
Productos de Inversiones		2,253,414.79	2,677,790.49	3,364,151.20
UTILIDAD (PÉRDIDA) EN OPERACIÓN				74,287.57
OTROS PRODUCTOS Y GASTOS				
MÁS:				
Otros Productos			106,523.32	
MENOS:				
Otros Gastos			3,667.70	102,855.62
UTILIDAD NETA (PÉRDIDA) EN OPERACIÓN				177,143.19
MÁS:				
Productos de Ejercicios Anteriores			116,690.99	
MENOS:				
Gastos de Ejercicios Anteriores			28,943.93	87,747.06
UTILIDAD (PÉRDIDA)				264,890.25
MENOS:				
Impuesto Sobre la Renta				
UTILIDAD (PÉRDIDA) NETA				264,890.25

Guatemala, 30 de Septiembre de 2020







Lic. Jimmy Esbani Ruiz Acuña
Contador General

Lic. Victor José de los Angeles
Auditor Interno

Lic. José Humberto Marroquín Zelada
Presidente Consejo de Administración

Lic. Juan Francisco Corraza Guzmán
Gerente General