





AFIANZADORA SOLIDARIA, S.A.
ESTADO DE RESULTADOS CONDENSADO
 Por el ejercicio comprendido del 1 de Enero al 28 de Febrero de 2019
 (Cifras en Quetzales)

CUENTAS DE PRODUCTOS				
Primas por Seguro Directo				2,178,436.13
MENOS:				
Devoluciones y Cancelaciones de Primas				132,614.05
PRIMAS DIRECTAS NETAS				2,045,822.08
MÁS:				
Primas por Reaseguro Tomado Local	4,384.56		4,384.56	
Primas por Reaseguro Tomado del Exterior				
MENOS:				
Devoluciones y Cancelaciones de Primas por Reaseguro				4,384.56
TOTAL DE PRIMAS NETAS				2,050,206.64
MENOS:				
Primas por Reaseguro Cedido				912,748.95
PRIMAS NETAS DE RETENCIÓN				1,137,457.69
VARIACIONES EN RESERVAS TÉCNICAS				
MENOS:				
Variaciones Gastos			50,696.45	
MÁS:				
Variaciones Productos			168,261.99	117,565.54
PRIMAS NETAS DE RETENCIÓN DEVENGADAS				1,255,023.23
MENOS:				
COSTO DE ADQUISICIÓN Y SINIESTRALIDAD				
ADQUISICIÓN				
Gastos de Adquisición y Renovación	408,382.50			
MENOS:				
Comisiones y Participaciones por Reaseguro Cedido	284,602.61		123,779.89	
SINIESTRALIDAD				
Gastos por Obligaciones Contractuales	416,870.30			
Variación en las Reservas de Reclamaciones Seguros de Caucción (Neto)	(56,148.48)			
Participación de Reaseguradoras en Salvamentos y Recuperaciones	2,776.18		363,498.00	
MENOS:				
Recuperaciones por Reaseguro Cedido	83,074.06			
Salvamentos y Recuperaciones	13,880.88	96,954.94	266,543.06	390,322.95
UTILIDAD BRUTA EN OPERACIONES DE SEGUROS				864,700.28
MENOS:				
GASTOS Y PRODUCTOS DE OPERACIONES				
Egresos Por Inversiones	22,936.49			
Gastos de Administración	552,867.42		575,803.91	
MENOS:				
Derechos de Emisión de Pólizas (Neto)	125,282.96			
Productos de Inversiones	559,899.64		685,182.60	(109,378.69)
UTILIDAD (PÉRDIDA) EN OPERACIÓN				974,078.97
OTROS PRODUCTOS Y GASTOS				
MÁS:				
Otros Productos			25,588.86	
MENOS:				
Otros Gastos			21,752.64	3,836.22
UTILIDAD NETA (PÉRDIDA) EN OPERACIÓN				977,915.19
MÁS:				
Productos de Ejercicios Anteriores			30,293.15	
MENOS:				
Gastos de Ejercicios Anteriores			51,331.04	(21,037.89)
UTILIDAD (PÉRDIDA)				956,877.30
MENOS:				
Impuesto Sobre la Renta				130,293.30
UTILIDAD (PÉRDIDA) NETA				826,584.00

Guatemala, 28 de Febrero de 2019



Lic. Jimmy Esben Ruiz Acejón
 Contador General

Lic. Víctor Jonathan Ramos Pérez
 Auditor Interno




afianza
PRESIDENTE

Lic. José Humberto Marroquín Zelada
 Presidente Consejo de Administración

AFIANZADORA SOLIDARIA, S.A.
GERENCIA

Lic. Juan Francisco Lorañe Gómez
 Gerente General