

CRON П



Спільнота Run належать не для отримання прибутку

CRON (Спільнота Run належать не для отримання прибутку) замінює для отримання прибутку приватного власника бізнес-моделі. Спекуляція приватні підприємства будуть замінені без компенсації. Крім того, вони позбавлені активів і переслідуються, **Miccini R6** !

CRON замінює державні підприємства прогонів. Вони виконуються неефективно, незграбний, не на основі потреб спільноти. Ці об'єкти або стають, Cron або бігти як Cron з використанням, **Д-мк** (Ухвалення рішення Комітету) ,

Ласкаво просимо в Дивовижний світ Бізнес спільноти

0% 0% 0% 0% 0% 0% 0%

довідник:

> огляд

- > **DmC** (Ухвалення рішення Комітету)
- > **CRON** Молитва
- > **Показники ефективності бізнесу**
- > **дохід Препарування**
- > **інвентар**
- > перевезення вантажів
- > **ефект масштабу**
- > **CRON** бухоблік
- > **CRON** кластера
- > **CRON** Кар'єра
 - > **Ідеї, Число**
 - > **N-Як Міра**

CRON (Спільнота Run належать не для отримання прибутку) модель бізнесу-Universe Custodian Guardians, яка замінює державні підприємства і приватну власність бізнес-модель. Капіталізм аморальний, жадібна експлуатація, хижа паразитарна спекуляція, Anti 1 БОГ, злочинець " **Miccicini R6** ». Капіталіст не маємо права стати Angel (Безсмертний) , Комунізм управляє недбайливих некомпетентними технократами і бюрократами неприйнятний! Комуніст не маємо права стати Angel (Безсмертний) , **CRON** замінює і робить застарілий «Капіталізм і комунізм» бізнес-модель! !

заснувати **CRON**

графство ' встановлює ' **CRON** ». Державне підприємство перетворюється для роботи в якості ' **CRON**. Приватне володіння підприємство конфіскується без compensation & перетвориться для роботи в якості ' **CRON**.

' **З** ' спільнота є ' **графство** ».

' **R** ' ведення ' **DmC** ' (Прийняття рішень Комітету 7) , ' **Про** ' належить його платним (WMW) працівники, волонтери.

' **N** ' не для отримання прибутку.

CRON організація потребує управлінні. Одне керівництво тиранія. Керівництво Комітету є справедливим. **CRON DmC** використовувати показники ефективності бізнесу and feedback від всіх зацікавлених сторін для прийняття рішень.



' **DmC** ' (Ухвалення рішення Комітету) складається з 7 членів:

Координатор, скарбник, Піде, 4 Тростового керуючого.

Хрон DmC необхідно використовувати **VPI** (Показники ефективності бізнесу) ,

Jic (Про всяк випадок) , **Es** (Економія від масштабу) ,

Довідкова інформація:

Ширше володіє всією землею і будівлями, надає всі будівельні, комунальні послуги

(Потужність, каналізація, вода) , Обслуговування за допомогою Cron-x. Кожен **CRON** має «Договір оренди» переглянуті кожні 7 років в Ширше. Кожен **CRON** має «Контракт Usage» переглянув кожні 7 років в Ширше.

договір оренди (Земля, будівлі) має безліч Винагорода виплачується однаково кожні 4 тижні (**NATM**) , договір використання (Технічне обслуговування, будівля) звичаю

(Змінна) збір оплачується через кожні 4 тижні.

Основні проекти або проекти послуг, які включають в себе більше, ніж 1 Шир вимагає безлічі окремого CRON до співпраці (CRON кластера) ,
CRON Кластер являє собою набір CRON-х співпрацюють один з одним в клієнта,
відносини з постачальниками. Наприклад, 'Ранок Vitamin Supplement Tablet' (ВВП) ,
CRON-их включав: Розподіл, виробництво, маркетинг, Упаковка, первинний виробник,
Research Development, Retail.

CRON 'и, що є частиною **CRON кластера** потрібно їх **DmC** 's для підтримки зв'язку.
Кожен DmC повинні дати (прийняття рішень) 1 людина, щоб представляти інтерес
їх CRON в межах CRON кластера. Будь-CRON, що не забезпечує представника
прийняття рішень видаляється з кластера і замінити іншим.

Є тільки власники співробітників і волонтерів. Власник співробітників знаходяться на " **WMW** », волонтери
неоплачувані, але і отримувати пільги.

Волонтерські і WMW пільги встановлюються урядом провінції.

DmC (Ухвалення рішення Комітету)

Коли група людей збирається разом, вони шукають керівництво. Одне керівництво
тиранія. Керівництво Комітету є справедливим. Організація-CRON необхідно управляти:
DmC обраний в рік.

DmC (Ухвалення рішення Комітету) складається з 7 членів:

координатор , головує на засіданнях, має 2 голоси, обраний для представлення
управління.

скарбник , заступник голови має 1 голос, обрана для бухгалтерії
представляти їх інтереси.

Го-для , тримає хвилин має 1 голос, вибрали службовців в
представляти їх інтереси.

попечитель , має 1 голос, вибрано не є службовців представляти їх інтереси.

попечитель , має 1 голос, обрані клієнтами, щоб представити їх.

попечитель , має 1 голос, вибрали постачальників, щоб представити їх.

попечитель , має 1 голос, найняв юридичний консультант.

Примітка! **DmC** може запрошувати людей зсередини або зовні об'єкта

надати спеціалізовану інформацію в комітет. Вони не мають права голосу.

Кожна зустріч починається з молитвою:

CRON DmC Молитва

дорогий **1 GOD** , Творець найкрасивішою Всесвіту Веди нас в нашому процесі прийняття рішень

Ми будемо приймати рішення, які приносять користь Людства Наших рішень прагнуть гармонізувати з Хабітат Наших рішень мати не результат забруднюють навколишнє середовища Ми повинні бути корисними для спільноти Для Слави **1 GOD** і Добра Людства



Ця молитва використовується на початку кожної зустрічі CRON DmC!

Комітет є голосування по кожному рішенням, зроблені до implementa- ня. 5 голосів необхідно для руху, щоб бути успішним. Член комітету, який не може бути присутнім, може дати доручення іншому члену комітету.

Це прийняття рішень комітет управляє шляхом прийняття систематичного, логічного підходу. Використовуючи методи, які прості і забезпечують швидке дублювання і можливість **взаємообміну (Шаблони для повторюваних завдань)** , Цей комітет є гнучким і реагувати на обставини, що змінюються, зміни стратегії в разі необхідності, використовувати нові можливості в міру їх виникнення.

Після встановлення основних цілей Організації (Причина існування) , Анатомічні цілі будуть створювати робочі завдання (Маленькі цілі із зазначенням термінів) , Вони передаються на робочі групи, які реалізують ці цілі і дають зворотний зв'язок з комітетом.

Бригадні члени рекомендуються шукати нові способи роботи нових рішень для старих проблем. Губка DmC поглинає обрат ної зв'язку від своїх робочих груп, клієнтів і постачальників. Використовуючи ці дані в своєму майбутньому процесі прийняття рішень.

управління Форма **DmC** , потім:

встановити Основні цілі: Створення шаблонів.

створити Цілі роботи: маленькі цілі з лініями часу, створювати шаблони

встановити робочі групи, для реалізації цілей роботи.

Отримайте зворотний зв'язок: команди роботи (Реалізація, проблеми, поліпшення MENT ідея) ,
клієнти (Обслуговування клієнтів, гарантія, ідеї щодо поліпшення) **постачальники** (Упорядкування,
кооперативне перспективне планування, вдосконалення ідеї) ,

абсорбувати зворотний зв'язок (Оцінка, відповідь, винагороду) ,

оцінювати Показники ефективності бізнесу.

аудит попередні 6 кроків.

Д-мк , використовувати показники ефективності бізнесу (BPI) :

щомісяця, розробити показники ефективності бізнесу (BPI) ,

порівняти поточний місяць (BPI) з попереднім місяцем, різниця чому? Будь-яка потреба дії, які
необхідно зробити? Так, візьміть його.

порівняти поточний місяць (BPI) з Водночас минулого року. Будь-яка зміна, чому?

порівняти поточний місяць (BPI) щоквартальні і річні плани.

Оцінювати порівняння, якщо необхідно вжити заходів. Візьми це.

порівняти поточний місяць (BPI) з в середньому по галузі, прагнуть бути вище середнього.
Вище середнього робочих груп результат хвали і manage- комітету MENT. Дякуємо клієнтів і
постачальників. **Нижче середнього результату внести зміни до комітету з управління.**

WCM Зворотний міра короткострокової платоспроможності: «зворотний міра» (WCM) = **Поточні
активи: Короткострокові зобов'язання** результат більше, ніж 1: 1 є бажаним. **Результат
нижче 1: 1 пасиви** необхідно реструктуризації.

Nwc чистий оборотний капітал міра короткострокової платоспроможності: «чистий оборотний
капітал» (NWC) = **Оборотні активи - Короткострокові зобов'язання** від'ємне значення бізнес
знаходиться під капіталізуються. **Це найбільш часта причина відмови бізнесу.**

ITM Інвентаризація Товарообіг міра ефективності: «Інвентаризація Товарообіг міра» (ITM) = **Загальний
інвентар / Середній рівень** інвентарю. **Результат порівнюється із середнім показником по галузі.**
Вище середнього промисловості є бажаним.

Массачусетс Маркетинговий аналіз роботи з% і порівняти з попереднім місяцем
міра ефективності:

Загальні витрати Маркетинг / виручка • 100 результат, якщо нижче, ніж в попередньому місяці добре (Виручка від реалізації, ймовірно, збільшується через маркетингової кампанії) ,

Breakeven точка на основі продажної ціни: **Точка беззбитковості = Фіксована вартість + Змінні витрати (кількість) / кількість (Результат одиниць) , Breakeven точка в залежності від обсягу продажів (Дохід) : Точка беззбитковості = Фіксована вартість + Змінні витрати (Кількість) результат \$.** Breakeven точка на основі кількості (Виготовлення) : **Breakeven точка = Фіксована вартість / ціна Змінні витрати (результат \$)**

дохід

Препарування

рентабельність витрат

+ 3% Резерв = Базова
ціна за штуку

+ 21% ПДВ 1%
Пожертвування =
Остаточна ціна продажу

Jic «Тільки в разі» Інвентаризація ОС: Інвентаризація доставки: Забезпечення доставки відповідає порядку **якість (ціла, не деформується або зіпсований) , кількість (вага і кількість) , і ціна (порівняти цитати) ,**

Доставка не відповідає порядку негайно **регулювати** рахунок-фактура.
є Ізбавителя **початкова це. Може повернути всю партію. Зв'язок з Sender!**

Виконує доставки, знак рахунки-фактури " **Надійшла до редакції.** Етикетка товарів і магазин.

Розміщення доставка за старий інвентарем. Adjust ' Stockcard. платити

Відправник.

зберігання: Якщо дозволити легко з від'їзди інвентаризації " **os1 ' (Найстаріший Stock першим) ,** Виправте «Stockcard» кожен ' **B »** або " **Out »** йдуть інвентаризації. Виправте «Stockcard» після того, як кожен раз в місяць **робити переоблік (втрата, псування) ,**

Інвентар, який знаходиться на зберіганні протягом 14 місяців спонукав (Подаровано, ..) ,

os1 JIC інвентар з відходи тягне за собою переміщення з , «Найстарішою Stock 1 вулиця ».

Eslo JIC тягне за собою інвентар , «Економія масштабу Inventory замовлення ».

Jic інвентар тягне за собою збереження щомісячних рівнів запасів на основі , «л аст м мі ца-а a verage про ут відходи (LMAO) ' і «л аст Y вушка s AME м мі ца a verage про ут відходи (Lysmao) ».

Сортування: Встановити розмір щомісячного замовлення шляхом порівняння ' **LMAO** ' і

lysmao ». **Отримати цитати:** використовувати більшу кількість знижок **Eslo**

(Економія замовлення масштабу Inventory) , **Введіть щомісячний замовлення.**

Відправлення інвентаризації: Переконайтеся, що ваш груз готов на забрати.

Чи є вона в змозі витримати плановане подорож неушкодженими. Є всі документи там дотримання хорошою діловою практики, дозволу, юридичні вимоги, ...

Включати : Спасибі, Спеціальні пропозиції, тестовий зразок, каталог ... **Переконайтеся, що підчепити** підписує документи, що передають Freight до розподільника.

перевезення вантажів (Freeway трамваї ...) : Послуги з перевезення вантажів є 1 з найбільших комерційних витрат. Ваш бізнес потребує кваліфікованого експедитора з глибокими знаннями в постачанні вантажних перевезень і мати хороші відносини з ПКА промисловістю. Вантажні доставлені неушкодженими і вчасно сприяє хороші відносини з клієнтами. Яка система доставки для використання є важливим рішенням Freight бізнесу. Існує в будинку або поза джерел.

Система доставки, яка задовольняє потребу клієнта є першим вибором. Вартість реальність може запобігти застосуванню 1-го вибору. **Компромiс між задоволенням клієнта та доступністю необхідний.**

Коли з пошуку Freight скористатися " Es " (ефект масштабу) знижки та інші пільги.

Для вхідних вантажів довіряють відправнику, щоб вибрати спосіб доставки, де це можливо. Не платять Спаситель. **При прийомі вантажів процедури використання інвентаризації.**

ITM Інвентаризація Товарообіг міра ефективності. ' **Опис оборот міра » (ITM) =** **Загальний інвентар / Середній рівень запасів результат порівнюється із середнім показником по галузі. Вище середнього промисловості є бажаним.**

Es ефект масштабу

Бізнес повинен тримати ціну за одиницю на нижньому середньому. **Es** застосовуються до інвентарю, виробництво, стислими послуг, кластерної маркетинг, управління кластером, спільне підприємство оголошень злиття.

Інвентар: Отримати котирування. **(A)** замовлення з використанням **(Es)** більшу кількість знижка.

або (Б) Кластер знижка замовлення (Замовлення різних одиниць з тим же порядком) ,

виробництво: У виробництві фіксована вартість відпрацьовані створення постійної. (А) Ця константа може бути передана за час виробничого циклу. Чим довше виробництво запустити нижчу середню вартість одиниці (Es) , (Б) Постійна вартість перебування одиниці висока при запуску виробництва. У міру зростання виробництва (Економія від масштабу стусана)

собівартість одиниці продукції зменшується.

маркетинг кластера: маркетинг кластерів тягне за собою мультимедіа (Друк, ЕЛЕКТРОННА, рекламні щити, демка ...) маркетинг за допомогою повторення (Знову, знову і знову ...) маркетингова стратегія, щоб знизити витрати на одиницю (Es) , Це приносить додаткові економії від масштабу 1 вулиця поширення через різні засоби масової інформації і 2 я від повторення. 1 носії можуть бути використані, але повторення є обов'язковим.

Управління кластерів: Якщо відділи досить пов'язані у своїй діяльності. зливатися (Робочі групи, управління ...) діяльність, пов'язана з і знизити питомі витрати (Es) ,

Спільне підприємство: 2 незалежних організації можуть приєднатися до діяльності, щоб знизити витрати на одиницю (Es) ,

Злиття компаній: Об'єднання 2-х незалежних суб'єктів повинні знизити питомі витрати (Es) ,

CRON Бухгалтерія CRON Реєстр активів : Найменування активу, його мета, дата придбанні, всі витрати, понесені придбання і отримання використання готового, дата початок використання його. Дата служби. Дата ремонту. Дата перестали використовувати, причину, дату вибуття.

CRON Відповідальність Реєстрація : Назва відповідальності, її цілі, дата придбанні, всі витрати, понесені придбання і отримання використання готового, дата початок використання його. **зниження балансу (Амортизація) , Дата повністю оплачена.**

CRON Bills Реєстрація : Назва законопроекту, його мета, дата отримання, це правильно, дата в зв'язку. **Дата оплачена. Примітка ! Коментарі оспорюваних рахунків.**

CRON Дохід Реєстрація : Сума, тип платежу, дата, Товари, Послуги, номер транзакції. Накопичувальні підсумки.

Примітка! Коментарі про повернення сум.

CRON видає Реєстрація доходу : Назва клієнта, номер рахунку-фактури, суми заборгованості, дати через. Дата Отримання.

Примітка! Коментуйте по простроченій заборгованості.

CRON Доходи / Витрати Заява : Загальний дохід Реєстрація

- **Всього Bills Реєстрація** = Breakeven, дефіцит або профіцит.

Примітка ! Там може бути пояснювальні коментарі.

CRON Equity Заява: Загальна сума активів - загальна сума зобов'язань =

CRON Equity , **Примітка !** Там може бути пояснювальні коментарі.

Бейсік

Бухгалтерський облік: Минулі події і представляє ці дані. Там може бути пояснювальні коментарі.

Авторське право, Goodwill, патентне право, не є прийнятними.

Нарахований, амортизація, передплата, реверсивні записи, не використовуються.

Cron не роблять пожертвування. Cron HE спонсор.

Реєстрація оновлюється щотижня. Частота звітності залежить від того, наскільки зайнятий CRON є. Річні звіти є обов'язковими.

CRON кластера група **CRON ' S** співпрацю.

Депозитарні Правоохоронці називають безліч окремих CRON-й взаємодіє служити цілу провінцію (Племінний) : ' **CRON кластера** ». CRON Cluster замінити Жадібний, спекуляція національних або багатонаціональних організацій.

CRON Cluster замінити державні підприємства.

Основні проекти або проекти, послуги, які беруть участь понад 1 Шир вимагає безлічі окремих **CRON «S** співпрацювати (Кластер CRON) ,

CRON кластера являє собою набір **CRON «I** співпрацюють один з одним в клієнті, відносини з постачальниками. Наприклад, 'Ранок Vitamin Supplement Tablet' (ВВП) , CRON-их включав: Розподіл, виробництво, маркетинг, Упаковка, Primary-виробник, дослідження і розробки, Retail.

CRON «S, які є частиною **CRON кластера** потрібно їх **DmC «S**, щоб підтримувати зв'язок.

Кожен DmC повинні дати (прийняття рішень) 1 людина представляти

Інтерес їх CRON в межах CRON кластера. Будь-CRON, що не забезпечує представника прийняття рішень повинен бути вилучений з кластера і замінити іншим.

CRON «S може хотіти мати справу з урядом провінції і чи його організацій (Комунальні платежі ...), Тільки урядові відомства, організації, що використовують CRON система управління DmC може приєднатися до CRON кластера.

Примітка! Уряд належить бізнес, не перетворювалися на CRON

бізнес (Програми, далекомагістральних транспорт, видобуток корисних копалин, дослідження космосу ...) виконуються за допомогою CRON система управління DmC ,

CRON кластера працювати з ' CRBC ' (CRON Роздрібна Вазаар комплекс) і робота Каплиця.

CRON Кар'єра

найбільш CRON зробити учнівство (Wmw1) доступні. Apprentice після того, як CE отримує сертифікат торгівлі (Wmw2) , Шлях CRON кар'єра починається тут.

Trady після того, як досвід роботи отримує звання старшого (Wmw3) ,

старший під час роботи досвід присутній " Технічний коледж PheC «Заробляє» Супервайзер сертифікат ». Коли відбувається відкриття сприяло старшинству супервізори (Wmw4)

керівник під час роботи досвід присутній " Коледж PheC Leader- корабель «Заробляє» лідер Диплом ». Коли відбувається відкриття сприяло старшинству лідера (Wmw5) .

лідер під час роботи досвід присутній " PheC Коледж Лідерства «Заробляє» диплом менеджера ». Коли відбувається відкриття сприяло старшинству диспетчеру (Wmw6)

менеджер під час workexperience відвідує " PheC Leadership Camp «Заробляє» ступінь адміністратора ». Коли відбувається відкриття сприяло старшинству Administrator (Wmw7)

Стикування «Провінційний радник басейн» , Хранитель Хранитель вважає, що кожна людина має 1 GOD враховуючи право " безкоштовну освіту (Прокрутка 3) «Від колиски до кремації. всі

Хранитель Хранитель вважає, що кожна людина має **1 GOD** враховуючи право " **безкоштовну освіту** (Прокрутка 3) «Від колиски до кремації. Вся освіта забезпечується державною і общинної змови.
Там немає не уряди освіти. Там немає університетів.

ІДЕЇ

ідеї Є початок майбутнього. Ідеї є найбільш продуктивними всієї діяльності інтелектуальної власності. **Ідеї повинні бути збережені через знання безперервності.**

Кожен день багато ідей, як вважають, від і швидко забули або втратили. Причина в тому, що вони не були збережені, записані або записані. **Краще губляться!**

кожен **CRON** щоб стимулювати зацікавлені сторони (Співробітники, постачальники, волонтери, клієнти) уявити будь-які ідеї, які вони мають щодо цього **CRON** ,

особи

пам'ять ненадійно, коли мова йде про збереження і плекання нових ідей. носіть ноутбук (Планувальник) або рекордер з вами, і коли ідея розвивається, зберегти його.

Щотижня файл ваші ідеї!

огляд ваші ідеї. Переглядаючи свої ідеї (раз на місяць) , Деякі не матимуть ніякої цінності і не варто висить на. Відмовтеся від них. Деякі ідеї виявляться корисними зараз або на більш пізньому етапі. Тримайте їх, подати їх: «Активний» або «Пізніше». Після розгляду, подача прийняти файл «Active».

вибір ідея! Тепер зробити цю ідею рости. Подумай над цим. Зв'яжіть ідею пов'язані ідеї. Дослідження, спробуйте знайти що-небудь схоже або сумісне з цією ідеєю. Досліджуйте всі кути і можливість.

підтримка ваші ідеї з дослідженням. Дослідження Інтернет, Архіви, бібліотеки ... У деяких випадках використовують опитувальники.

Коли Ви думаєте, що ваша ідея готова до застосування. Зробіть це.

Постарайтеся, щоб отримати зворотній зв'язок, так що ідея може бути точно налаштована.

майбутнє доказ ідеї спадкоємності знань (NATM) , Забезпечення безперервності знань, зберігаючи ваші ідеї файли оновлені. У вашій «Буде» згадати, де їх можна знайти.

Процедура Ідеї використовується депозитарними Опікун робочих груп, окремих осіб, комітетів. Використовуйте Планувальник CG.



ЦИФРИ

Числа мають важливе значення для Депозитарію Хранителя і **CRON!**

НОМЕРИ- значення

0> нуль 1> один 2> два 3> три 4> чотири 5> п'ять
6> шість 7> сім 8> вісім 9> дев'ять 10> десять
50> п'ятдесят 100> сто 500> П'ятсот
1000> тисяча 5000> П'ять тисяч
10000> Десять тисяч 50000> П'ятдесят тисяч
100000> Сто тисяч
500000> П'ятсот тисяч 1000000> мільйона
5000000> п'ять мільйонів 10000000,> десять мільйонів
50000000> п'ятдесят мільйонів
100000000000> Сто мільйонів
5000000000> п'ятсот мільйонів
10000000000> мільярд 50000000000> п'ять мільярдів
100000000000> десять мільярдів
500000000000> п'ятдесят мільярдів
1000000000000> Сто мільярдів
1,000,000,000,000> трильйон
5.000.000.000.000> п'ять трильйонів
10.000.000.000.000> десять трильйонів
50.000.000.000.000> п'ятдесят трильйонів
100.000.000.000.000> Сто трильйонів

Примітка! справа наліво кома ставиться після кожного 3-го розряду.

ЗАХОДИ Сron використувати Measure 'Nas'

Нове століття одиниці виміру є оновленою метричною версією ..

довжина бази одиниця виміру: метр (М) ~

Площа бази одиниця виміру: квадратний метр (М²) ~ 3Dmeter (М³) ~

обсяг бази одиниця виміру: літр (Л) ~ вага бази одиниця виміру: грам (Г)

Міра префікси. Використовуйте заголовні букви префіксів для позитивних ступенів. Приставка Символ

Потужність [] значення

Ютта	У	10 [24]	1.000.000.000.000.000.000.000.000
Zetta	Z	10 [21]	1.000.000.000.000.000.000.000
Еха	Е	10 [18]	1.000.000.000.000.000.000
пета	Р	10 [15]	1.000.000.000.000.000
Tera	Т	10 [12]	1,000,000,000,000
Giga	G	10 [9]	1000000000
Мега	М	10 [6]	1000000
Мурія	мій	10 [4]	10000
кіло	До	10 [3]	1000
гекто	Н	10 [2]	100
дека	D	10 [1]	10
база	б	10 [0]	1
дей	d	10 [-1]	0,1
санти	з	10 [-2]	0,01
Міллі	м	10 [-3]	0,001
мікро	μ	10 [-6]	0.000,001
нано	N	10 [-9]	0.000,000,001
піко	p	10 [-12]	0.000,000,000,001
фемтосоти	e	10 [-15]	0.000,000,000,000,001
атто		10 [-18]	0.000,000,000,000,000,001
зепто	Z	10 [-21]	0.000,000,000,000,000,000,001
Юocto	У	10 [-24]	0.000,000,000,000,000,000,000,001

Довжина Базовий блок: метр (М) маленькі букви префікси (≤) Значення базових дужок [] повідомити значенням потужності. Відстань між 2 точками. наприклад,

0 .. à .. 10 = 10

Приставка Символ Потужність [] Значення

1 Ютта	У	10 [24]	1.000.000.000.000.000.000.000.000
1 Zetta	Zm	10 [21]	1.000.000.000.000.000.000.000
1 Еха	Em	10 [18]	1.000.000.000.000.000.000
1 пета	Pm	10 [15]	1.000.000.000.000.000
1 Tera	Tm	10 [12]	1,000,000,000,000

1 Giga	грам 10 [9]	1000000000
1 Mega	мм 10 [6]	1000000
1 Myria	МҮМ 10 [4]	10000
1 кіло	Км 10 [3]	1000
1 гекто	Нм 10 [2]	100
1 дека	Дм 10 [1]	10
1 метр	м 10 [0]	1
1 дей	дм 10 [-1]	0,1
1 санти	см 10 [-2]	0,01
1 Міллі	мм 10 [-3]	0,001
1 мікро	мкм 10 [-6]	0.000,001
1 нано	нм 10 [-9]	0.000,000,001
1 піко	вечора 10 [-12]	0.000,000,000,001
1 фемтосоти	фм 10 [-15]	0.000,000,000,000,001
1 атто	я 10 [-18]	0.000,000,000,000,000,001
1 зепто	гт 10 [-21]	0.000,000,000,000,000,000,001
1 Yocto	У 10 [-24]	0.000,000,000,000,000,000,000,001


Квадратний метр (m²) маленькі букви префікси (≅) Значення базового блоку.


Ширина і ширина в зоні множиться. Наприклад, 10 • 10 = 100m²

Прставка Символ Потужність [] Значення

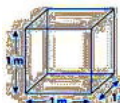
1 ютта	Үm ² 10 [24]	1.000.000.000.000.000.000.000.000
1 Zetta	Zm ² 10 [21]	1.000.000.000.000.000.000.000.000
1 Еха	Em ² 10 [18]	1.000.000.000.000.000.000.000
1 пета	Pm ² 10 [15]	1.000.000.000.000.000
1 Тера	Tm ² 10 [12]	1,000,000,000,000
1 Giga	Gm ² 10 [9]	1000000000
1 Mega	мм ² 10 [6]	1000000
1 Myria	Мум ² 10 [4]	10000
1 кіло	кв.км. 10 [3]	1000
1 гекто	Нм ² 10 [2]	100
1 дека	дм 10 [1]	10
1 квадратний метр	m ² 10 [0]	1
1 дей	дм 10 [-1]	0,1
1 санти	см ² 10 [-2]	0,01
1 Міллі	мм ² 10 [-3]	0,001
1 мікро	µm ² 10 [-6]	0.000,001
1 нано	nm ² 10 [-9]	0.000,000,001
1 піко	pm ² 10 [-12]	0.000,000,000,001
1 фемтосоти	fm ² 10 [-15]	0.000,000,000,000,001

1 атто	am^2 10 [-18]	0.000,000,000,000,000,001
1 зепто	zm^2 10 [-21]	0.000,000,000,000,000,000,001
1 йокто	ym^2 10 [-24]	0.000,000,000,000,000,000,000,001





Квадратний метр (m²)



Кубічний метр (m³)

кубічний метр (m³) маленькі букви префікси (≦) Значення базового блоку.

Ширина, ширина і глибина об'єкта множиться. Наприклад, 10 • 10 • 10 = 1000m³

Поставка Символ Потужність [] Значення

1 йотта	Ym^3 10 [24]	1.000.000.000.000.000.000.000.000
1 Zetta	Zm^3 10 [21]	1.000.000.000.000.000.000.000
1 Еха	Em^3 10 [18]	1.000.000.000.000.000.000
1 пета	Pm^3 10 [15]	1.000.000.000.000.000
1 Тера	Tm^3 10 [12]	1,000,000,000,000
1 Giga	Gm^3 10 [9]	1000000000
1 Мега	mm^3 10 [6]	1000000
1 Myria	Mym^3 10 [4]	10000
1 кіло	куб.км 10 [3]	1000
1 гекто	Hm^3 10 [2]	100
1 дека	dm^3 10 [1]	10
1 Cubicmeter	m^3 10 [0]	1

1 дей	dm^3 10 [-1]	0,1
1 санти	cm^3 10 [-2]	0,01
1 Міллі	mm^3 10 [-3]	0,001
1 мікро	μm^3 10 [-6]	0.000,001
1 нано	Nm^3 10 [-9]	0.000,000,001
1 піко	pm^3 10 [-12]	0.000,000,000,001
1 фемтосоти	fm^3 10 [-15]	0.000,000,000,000,001
1 атто	am^3 10 [-18]	0.000,000,000,000,000,001
1 зепто	zm^3 10 [-21]	0.000,000,000,000,000,000,001
1 йокто	ym^3 10 [-24]	0.000,000,000,000,000,000,000,001

Обсяг базового блоку: літр (Л) маленькі букви префікси (≦) Значення базового блоку. []

Дужки сказати значення потужності. Обсяг між 2 заходів.

Наприклад, 0 .. à .. 10 = 10

Поставка Символ Потужність [] Значення

1 йотта	Yl	10 [24]	1.000.000.000.000.000.000.000.000
1 Zetta	Zl	10 [21]	1.000.000.000.000.000.000.000
1 Еха	El	10 [18]	1.000.000.000.000.000.000
1 пета	Pl	10 [15]	1.000.000.000.000.000

1 Tera	TI	10 [12]	1,000,000,000,000
1 Giga	GI	10 [9]	1000000000
1 Mega	мл	10 [6]	1000000
1 Myria MYL		10 [4]	10000
1 кіло	KI	10 [3]	1000
1 гекто	HI	10 [2]	100
1 дека	дл	10 [1]	10
1 літр	L	10 [0]	1
1 дей	дл	10 [-1]	0,1
1 санти	сл	10 [-2]	0,01
1 Міллі	мл	10 [-3]	0,001
1 мікро	мкл	10 [-6]	0.000,001
1 нано	п	10 [-9]	0.000,000,001
1 піко	пл	10 [-12]	0.000,000,000,001
1 фемтосоти	Флорида	10 [-15]	0.000,000,000,000,001
1 атто	аль	10 [-18]	0.000,000,000,000,000,001
1 зепто	ZL	10 [-21]	0.000,000,000,000,000,000,001
1 Yocto	мул	10 [-24]	0.000,000,000,000,000,000,000,001



Вага базового блоку: грам (Г) маленькі букви префікси (≤) Значення базового блоку. []

Дужки сказати значення потужності. Вага 2 заходів.

Наприклад, 0 .. à .. 10 = 10

Приставка Символ Потужність [] Значення

1 ютта	уд	10 [24]	1.000.000.000.000.000.000.000.000
1 Zetta	Zg	10 [21]	1.000.000.000.000.000.000.000
1 Еха	наприклад,	10 [18]	1.000.000.000.000.000.000
1 пета	Pg	10 [15]	1.000.000.000.000.000
1 Tera	Tg	10 [12]	1,000,000,000,000
1 Giga	гг	10 [9]	1000000000
1 Mega	Mg	10 [6]	1000000
1 Myria MYG	10	10 [4]	10000
1 кіло	Кг	10 [3]	1000
1 гекто	ртуть	10 [2]	100
1 дека	дециграм	10 [1]	10
1 грам	г	10 [0]	1
1 дей	дециграм	10 [-1]	0,1
1 санти	CG	10 [-2]	0,01
1 Міллі	МГ	10 [-3]	0,001
1 мікро	мкг	10 [-6]	0.000,001

1 нано	нг	10 [-9]	0.000,000,001
1 піко	пг	10 [-12]	0.000,000,000,001
1 фемтосоти	фг	10 [-15]	0.000,000,000,000,001
1 атто	аг	10 [-18]	0.000,000,000,000,000,001
1 зепто	з.г.	10 [-21]	0.000,000,000,000,000,000,001
1 Yocto	YG	10 [-24]	0.000,000,000,000,000,000,000,001

PS-1 (Упаковка-стандарт) охоплює споживчі потреби: чесні легко порівняти величини продукту & упаковки. **Упаковка повинна бути вторинній переробці.**

Уряду необхідно стандартизувати упаковки розмір контенту: твердий (Г. / кг) , рідкий (Мл / л) , Стандарт повинен застосовуватися до комерційної, промислової та особистої упаковці. **Упаковка також повинна бути вторинної переробки.**

Всесвіт Депозитарні опікуни Упаковка стандартної таблиці.

твердий [Грам (г) / Кілограм (Кг) / Тонна (Т)],
рідина [Мілілітрів (мл) / Літр (L) / Кілолітр (KI)]. 1 г > 2 г > 5 г > 10 г > 20 г > 50 г > 100 г > 200 г > 500 г > 1 Кг > 2 Кг > 5 Кг > 10 Кг > 20 Кг > 50 Кг > 100 Кг > 200 Кг > 500 Кг > 1 Т > 2 Т > 5 Т > 10 Т > 20 Т > 50 Т > 100 Т > 200 Т > 500 Т > 1 мл > 2 мл > 5 мл > 10 мл > 20 мл > 50 мл > 100 мл > 200 мл > 500 мл > 1 L > 2 L > 5 L > 10 L > 20 L > 50 L > 100 L > 200 L > 500 L > 1 KI > 2 KI > 5 KI > 10 KI > 20 KI > 50 KI > 100 KI > 200 KI > 500 KI > Стандарт повинен застосовуватися до комерційної, промислової, особистої упаковці.

Примітка! Імператорські заходи застаріли. Упаковка також підлягає вторинній переробці.

Споживач-Guidance: Тверді і рідкі вантажі повинні показувати ціни 1 кг / 1л порівняти ціни + фактична вага та ціну.

продукт з низький кг / л ціна є ' УГОДА ».



Спільнота Run належать не для отримання прибутку

кінець