




AFIANZADORA SOLIDARIA, S.A.
ESTADO DE RESULTADOS CONDENSADO
 Por el ejercicio comprendido del 1 de Enero al 30 de Junio de 2018
 (Cifras en Quetzales)


CUENTAS DE PRODUCTOS				
Primas por Seguro Directo				5,375,614.89
MENOS:				
Devoluciones y Cancelaciones de Primas				415,949.53
PRIMAS DIRECTAS NETAS				4,959,665.36
MÁS:				
Primas por Reaseguro Tomado Local	18,926.20		18,926.20	
Primas por Reaseguro Tomado del Exterior	-			
MENOS:				
Devoluciones y Cancelaciones de Primas por Reaseguro			-	18,926.20
TOTAL DE PRIMAS NETAS				4,978,591.56
MENOS:				
Primas por Reaseguro Cedido				1,742,114.27
PRIMAS NETAS DE RETENCIÓN				3,236,477.29
VARIACIONES EN RESERVAS TÉCNICAS				
MENOS:				
Variaciones Gastos			154,393.29	
MÁS:				
Variaciones Productos			426,268.06	271,874.77
PRIMAS NETAS DE RETENCIÓN DEVENGADAS				3,508,352.06
MENOS:				
COSTO DE ADQUISICIÓN Y SINIESTRALIDAD				
ADQUISICIÓN				
Gastos de Adquisición y Renovación	1,339,140.79			
MENOS:				
Comisiones y Participaciones por Reaseguro Cedido	527,785.16		811,355.63	
SINIESTRALIDAD				
Gastos por Obligaciones Contractuales	131,565.17			
Variación en las Reservas de Reclamaciones Seguros de Caucción (Neto)	(244,143.92)			
Participación de Reaseguradoras en Salvamentos y Recuperaciones	-		(112,578.75)	
MENOS:				
Recuperaciones por Reaseguro Cedido	26,246.03			
Salvamentos y Recuperaciones	-		26,246.03	(138,824.78)
UTILIDAD BRUTA EN OPERACIONES DE SEGUROS				2,835,821.21
MENOS:				
GASTOS Y PRODUCTOS DE OPERACIONES				
Egresos Por Inversiones	88,689.76			
Gastos de Administración	1,955,628.17		2,044,317.93	
MENOS:				
Derechos de Emisión de Pólizas (Neto)	355,225.05			
Productos de Inversiones	1,602,415.50		1,957,640.55	86,677.38
UTILIDAD (PÉRDIDA) EN OPERACIÓN				2,749,143.83
OTROS PRODUCTOS Y GASTOS				
MÁS:				
Otros Productos			135,844.97	
MENOS:				
Otros Gastos			261.28	135,583.69
UTILIDAD NETA (PÉRDIDA) EN OPERACIÓN				2,884,727.52
MÁS:				
Productos de Ejercicios Anteriores			2,507.83	
MENOS:				
Gastos de Ejercicios Anteriores			10,857.03	(8,349.20)
UTILIDAD (PÉRDIDA)				2,876,378.32
MENOS:				
Impuesto Sobre la Renta				377,461.65
UTILIDAD (PÉRDIDA) NETA				2,498,916.67

Guatemala, 30 de Junio de 2018


 Jimmy Esbhan Ruiz Acajábón
 Contador General


 Lic. Victor Jonathan Ramos Pérez
 Auditor Interno


 Lic. José Humberto Marroquín Zelada
 Presidente Consejo de Administración


 Lic. Juan Francisco Lorance Gomar
 Gerente General

