








ProLogic Series Comparison Table

Model	ProLogic Series (Part# EC-0601A-LXX)							
	ProLogic L01	ProLogic L02	ProLogic L22	ProLogic L62	ProLogic L66	ProLogic L66WR	ProLogic L68	
EntryPad format								
Total No. of Users	3	31	31	51	31	31	31	
Super Code	1	1	1	1	1	1	1	
Manager Code	1	1	1	1	1	1	1	
Supervisor Code	-	1	1	1	1	1	1	
User Codes	1	27	27	47	27	27	27	
Power Source	9V	9V	9V	9V	9V	9V	9V	
AC Power	Optional	Optional	Optional	Optional	Optional	Optional	Optional	
Simple Mechanical Reset	To Link	To Link	To Link	To Link	To Link	To Link	To Link	
Penalty LockOut	Y	Y	Y	Y	Y	Y	Y	
EntryPad Lighting	BackLit LCD	BackLit LCD	BackLit LCD	BackLit LCD	BackLit LCD	BackLit LCD	BackLit LCD	
LCD	Y	Y	Y	Y	OLED	Y	Y	
Battery Access	Back	Back	Back	Back	Back	Back	Back	
SureLock (Style II)	Optional	Optional	Optional	Optional	Optional	Optional	Optional	
Dual Control	-	Y	Y	Y	Y	Y	Y	
Time Delay	-	0-99min	0-99min	0-99min	0-99min	0-99min	0-99min	
Opening Window	-	1-15min	1-15min	1-15min	1-15min	1-15min	1-15min	
Time Delay Override Code	-	Y	Y	Y	Y	Y	Y	
Enable/Disable	-	Y	Y	Y	Y	Y	Y	
Audit Trail	-	-	200 events	500 events	500 events	500 events	500 events	
TimeLock	-	-	-	-	Y	Y	Y	
Holiday Scheduling	-	-	-	-	Y	Y	Y	
Multiple Locks (4)	-	Y	Y	Y	Y	Y	Y	
Assignable Lock Access	-	Y	Y	Y	Y	Y	Y	
UnLock in Sequence	-	Y	Y	Y	Y	Y	Y	
Duress Code	-	-	Y	Y	Y	Y	Y	
Wireless Audit Download	-	-	-	Y	Y	Y	Y	
OnLine Mode (Live Data)	-	-	-	-	-	-	Y	
Remote TimeLock	-	-	-	-	-	-	Y	
Remote Enable/Disable	-	-	-	-	-	-	Y	
Bolt Position Sensor	-	-	Optional with Lock with BPI/Status Sensor – EL-0601-S					-
Safe Door Alarm	-	-	-	Y	Y	Y	Y	
3 Alarm Outputs	-	-	w/CB10-B	w/CB10-B	w/CB10-B	w/CB10-B	w/CB10-B	
Recover System	Y	Y	Y	Y	Y	Y	Y	
Water Resistant	-	-	-	-	-	-	N	



SpringBolt



SwingBolt



DeadBolt



StrikeBolt