

# FRACCION XXX

*Las Estadísticas que Generen en Cumplimiento de sus Facultades,  
Competencias o Funciones con la Mayor Desagregación Posible*

TERCER TRIMESTRE 2020



# DIRECCIÓN GENERAL

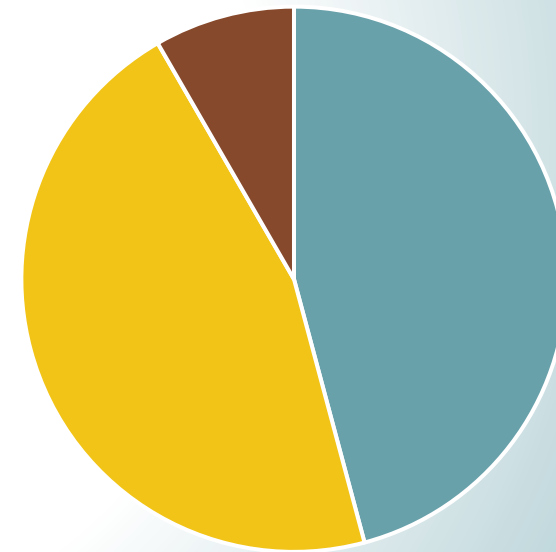
JULIO	204
AGOSTO	217
SEPTIEMBRE	195



# DEPARTAMENTO DE MEDICION

JULIO	11
AGOSTO	11
SEPTIEMBRE	2

MEDIDORES INSTALADOS

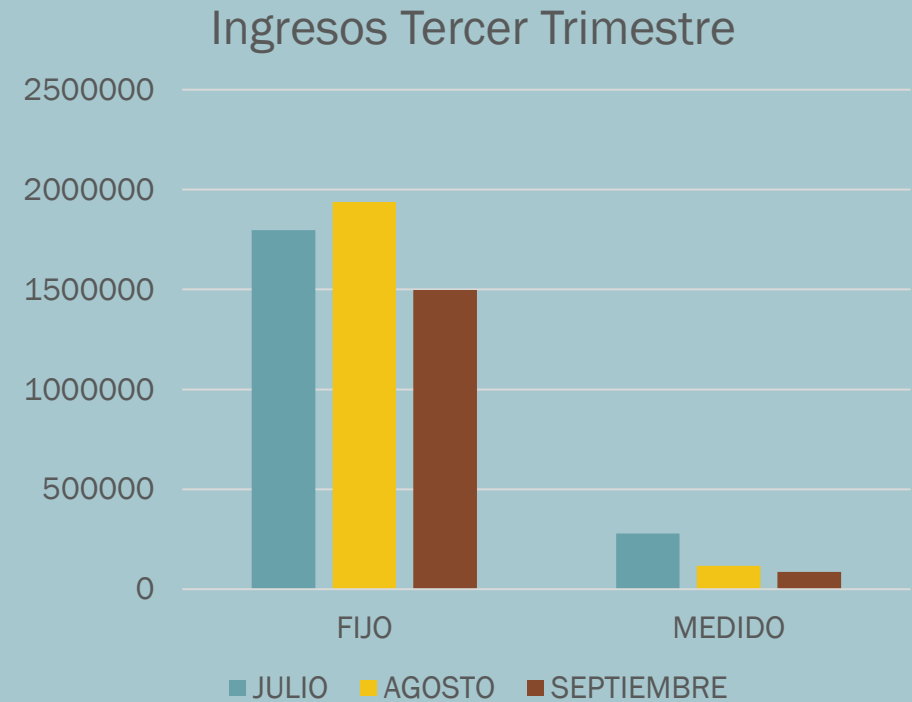


■ JULIO ■ AGOSTO ■ SEPTIEMBRE

# DIRECCIÓN ADMINISTRATIVA

## INGRESOS AGUA Y DRENAJE

MES	FIJO	MEDIDO	TOTAL
JULIO	1,797,396.71	279,011.93	2,076,408.64
AGOSTO	1,938,304.10	116,601.14	2,054,905.24
SEPTIEMBRE	1,497,888.91	85,567.33	1,583,456.24
	<b>5,233,589.72</b>	<b>481,180.40</b>	<b>5,714,770.12</b>



# CONSUMO DE ENERGIA

POZOS	JULIO		AGOSTO		SEPTIEMBRE		TOTAL POZOS TERCER TRIMESTRE 2020	
	MONTO (\$)	KWh	MONTO (\$)	KWh	MONTO (\$)	KWh	MONTO (\$)	KWh
POZO 1	52,911.00	17920	65,221.00	24240	59,671.00	21920	177,803.00	64,080.00
POZO 2	1,209.00	30	1,285.00	37	1,511.00	24	4,005.00	91.00
POZO 3	590.00	0	629.00	0	871.00	0	2,090.00	-
POZO 4	1,292.00	1	5,091.00	1500	8,439.00	2266	14,822.00	3,767.00
POZO 5	46,296.00	18720	52,876.00	22480	53,663.00	20720	152,835.00	61,920.00
POZO 6	40,306.00	16596	7,465.00	2679	1,776.00	363	49,547.00	19,638.00
POZO 8	50,988.00	20640	46,635.00	19600	48,826.00	18320	146,449.00	58,560.00
POZO 9	34,650.00	13237	33,386.00	13274	35,658.00	12828	103,694.00	39,339.00
POZO 10	42,799.00	16238	41,073.00	16098	42,219.00	14303	126,091.00	46,639.00
POZO SANTO TOMAS	99,404.00	41993	99,075.00	43583	106,956.00	45133	305,435.00	130,709.00
POZO METLAPA	10,952.00	3490	11,501.00	3802	12,549.00	3561	35,002.00	10,853.00
<b>TOTAL</b>	<b>381,397.00</b>	<b>148,865.00</b>	<b>364,237.00</b>	<b>147,293.00</b>	<b>372,139.00</b>	<b>139,438.00</b>	<b>1,117,773.00</b>	<b>435,596.00</b>

# REBOMBEO

REBOMBEO	JULIO		AGOSTO		SEPTIEMBRE		TOTAL REBOMBEO TERCER TRIMESTRE 2020	
	MONTO (\$)	KWh	MONTO (\$)	KWh	MONTO (\$)	KWh	MONTO (\$)	KWh
REBOMBEO EJIDAL	12,223.00	3090	-	0	11,317.00	2923	23,540.00	6013
REBOMBEO ESTADIO	29,233.00	10048	24,547.00	8626	24,835.00	7836	78,615.00	26510
REBOMBEO FRANCISCO VILLA	12,140.00	4163	10,733.00	3832	10,372.00	3139	33,245.00	11134
REBOMBEO PALOMAS	-	0	17,042.00	4380	-	0	17,042.00	4380
TANQUE ACUAFERICO ALTOS	3,287.00	880	3,188.00	640	3,788.00	960	10,263.00	2480
TANQUE ACUAFERICO	12,383.00	4480	11,181.00	3040	13,804.00	4560	37,368.00	12080
REBOMBEO GUADALUPE	1,852.00	47	1,693.00	41	1,937.00	39	5,482.00	127
REBOMBEO ZAPATA	-	0	7,282.00	1854	-	0	7,282.00	1854
REBOMBEO MIRADOR	14,103.00	4741	58,796.00	4419	13,477.00	4084	86,376.00	13244
REBOMBEO BUROCRATA P. A.	6,848.00	1718	-	0	6,931.00	864	13,779.00	2582
REBOMBEO EL DERRAME	-	0	3,074.00	765	-	0	3,074.00	765
REBOMBEO FOVISSSTE	-	0	4,418.00	1113	-	0	4,418.00	1113
REBOMBEO 23 DE MARZO	-	0	11,095.00	2841	-	0	11,095.00	2841

# REBOMBEO

REBOMBEO CASCALOTES	-	0	330.00	55	-	0	330.00	55
REBOMBEO BUROCRATA P. B.	33,115.00	12523	29,286.00	11251	35,435.00	12741	97,836.00	36515
REBOMBEO CAPIRE P.B.	2,499.00	608	-	0	1,632.00	330	4,131.00	938
REBOMBEO CAPIRE	12,160.00	3074	-	0	13,915.00	3079	26,075.00	6153
REBOMBEO 3 IGUANAS	2,515.00	612	-	0	1,804.00	375	4,319.00	987
REBOMBEO EL CAPIRE (ESCALINA)	1,629.00	386	-	0	2,759.00	598	4,388.00	984
REBOMBEO HEBERTO CASTILLO	590.00	0	630.00	0	1,369.00	10	2,589.00	10
REBOMBEO PPG	3,745.00	973	3,417.00	912	3,761.00	940	10,923.00	2825
REBOMBEO JUAN RULFO	4,921.00	1569	4,560.00	1515	5,650.00	1579	15,131.00	4663
REBOMBEO ACATEMPAN	6,958.00	2173	6,485.00	2142	6,080.00	1829	19,523.00	6144
REBOMBEO TOMATAL	8,986.00	3114	8,062.00	2814	8,117.00	2625	25,165.00	8553
REBOMBEO TECNOLOGICO 2	173,573.00	61771	169,500.00	62465	181,471.00	57385	524,544.00	181621
REBOMBEO C.N.O.P.	535.00	92	-	0	578.00	94	1,113.00	186
REBOMBEO TANQUE DE PIEDRA	1,435.00	297	-	0	1,536.00	305	2,971.00	602
<b>TOTAL</b>	<b>344,730.00</b>	<b>116359</b>	<b>375,319.00</b>	<b>112705</b>	<b>350,568.00</b>	<b>106295</b>	<b>1,070,617.00</b>	<b>335359</b>

# OFICINAS Y PLANTAS

## CONSUMO DE ENERGIA

	JULIO		AGOSTO		SEPTIEMBRE		TOTAL OFICINAS TERCER TRIMESTRE 2020	
	MONTO	KWh	MONTO	KWh	MONTO	KWh	MONTO	KWh
PLANTA TRATADORA DE AGUAS RESIDUALES	85,093.00	26954	84,035.00	27424	80,602.00	22523	249,730.00	76,901
PLANTA POTABILIZADORA	70,495.00	27163	66,209.00	26237	68,166.00	25116	204,870.00	78,516
OFICINAS	234.00	0	236.00	0	236.00	0	706.00	0
<b>TOTAL</b>	155,822.00	54,117.00	150,480.00	53,661.00	149,004.00	47,639.00	455,306.00	155417

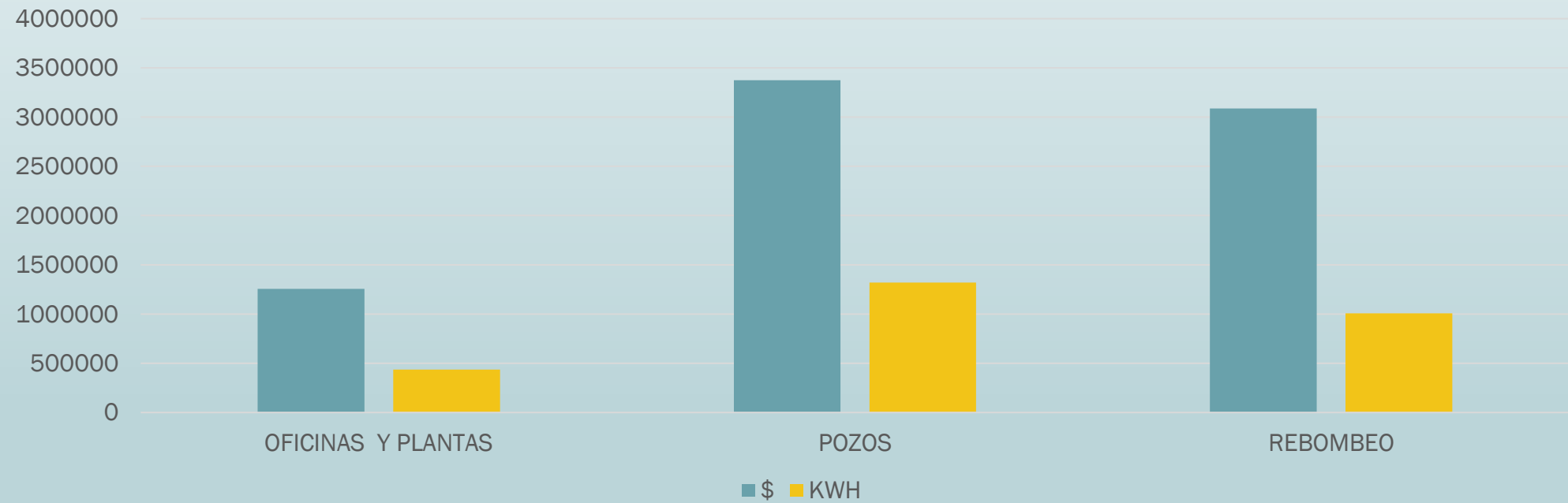


# CONSUMO TOTAL DE ENERGIA ELECTRICA

EJERCICIO 2020	PRIMER TRIMESTRE		SEGUNDO TRIMESTRE		TERCER TRIMESTRE	
	MONTO	KWh	MONTO	KWh	MONTO	KWh
OFICINAS, PLANTAS	400,648.00	138,412	408,455.00	142,449	445,306.00	155,417
POZOS	1,108,159.00	441,143	1,150,093.00	443,691	1,117,773.00	435,596
REBOMBEO	975,202.00	325,397	1,042,537.00	344,848	1,070,617.00	335,359
<b>TOTAL</b>	<b>2,484,009.00</b>	<b>904,952.00</b>	<b>2,601,085.00</b>	<b>930,988.00</b>	<b>2,633,696.00</b>	<b>926,372.00</b>

# CONSUMO DE ENERGIA ELECTRICA

AL TERCER TRIMESTRE 2020



# CASOS DEPARTAMENTO DE CONTRATOS

CASOS	1ER TRIMESTRE	2DO. TRIMESTRE	3ER TRIMESTRE
CAMBIO DE NOMBRE	154	16	56
CONTRATOS	135	62	122

## CASOS POR TRIMESTRE



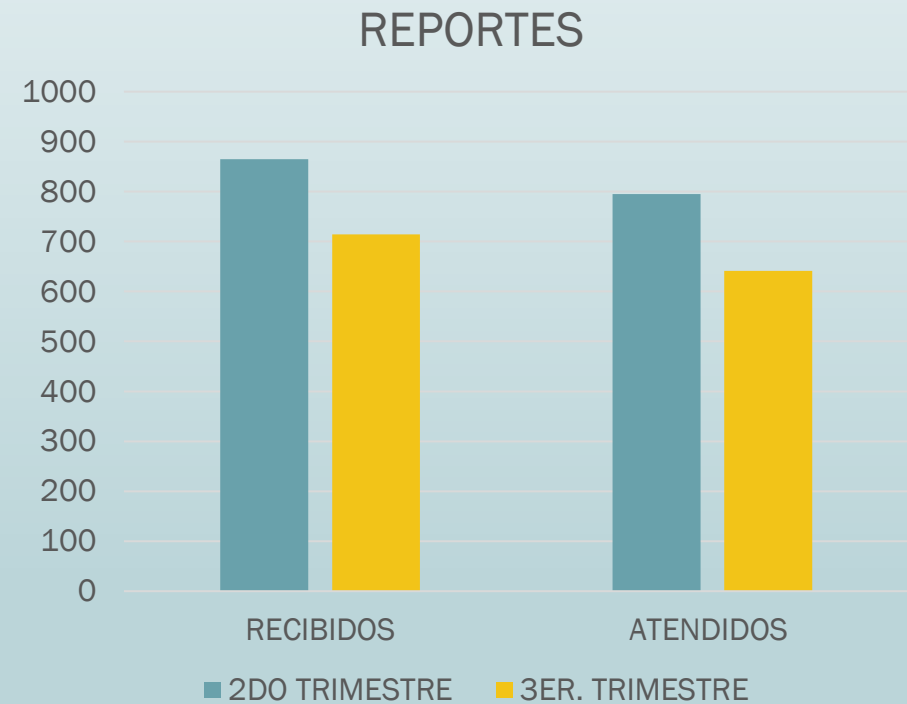
# DEPARTAMENTO DE COBRANZAS

ACTIVIDAD	ENERO	FEBRERO	MARZO	ABRIL	MAYO	JUNIO	JULIO	AGOSTO	SEPTIEMBRE
NOTIFICACIONES DE ADEUDO	865	986	1,229	0	0	0	26	0	787
NOTIFICACIONES DE CORTE DE SUSPENSIÓN	188	112	222	2	2	7	2	2	3
NOTIFICACIONES DE TOMAS CLANDESTINAS	127	135	213	2	2	86	119	244	287
NOTIFICACIONES DE CORTES DE TOMAS CLANDESTINAS	7	14	15	0	0	0	0	3	2
CONVENIOS ACTIVOS	129	105	126	17	7	31	38	36	27
PAGOS TOTALES DE LOS CONVENIOS	79	56	77	27	27	31	42	60	29
CANCELACIONES TEMPORALES	7	6	6	1	1	2	4	7	9
REACTIVACION DE TOMA	0	2	1	0	0	2	1	2	1
CANCELACIONES DEFINITIVAS	1	2	1	0	1	0	2	1	2
RECONEXIONES DE BOTA Y BANQUETA	43	84	93	103	106	102	45	42	29
REPOSICIÓN DE CONCRETO	0	9	3	45	41	3	13	3	17
CAMBIOS DE TARIFAS	89	27	55	11	18	41	39	29	22

# DIRECCIÓN OPERATIVA

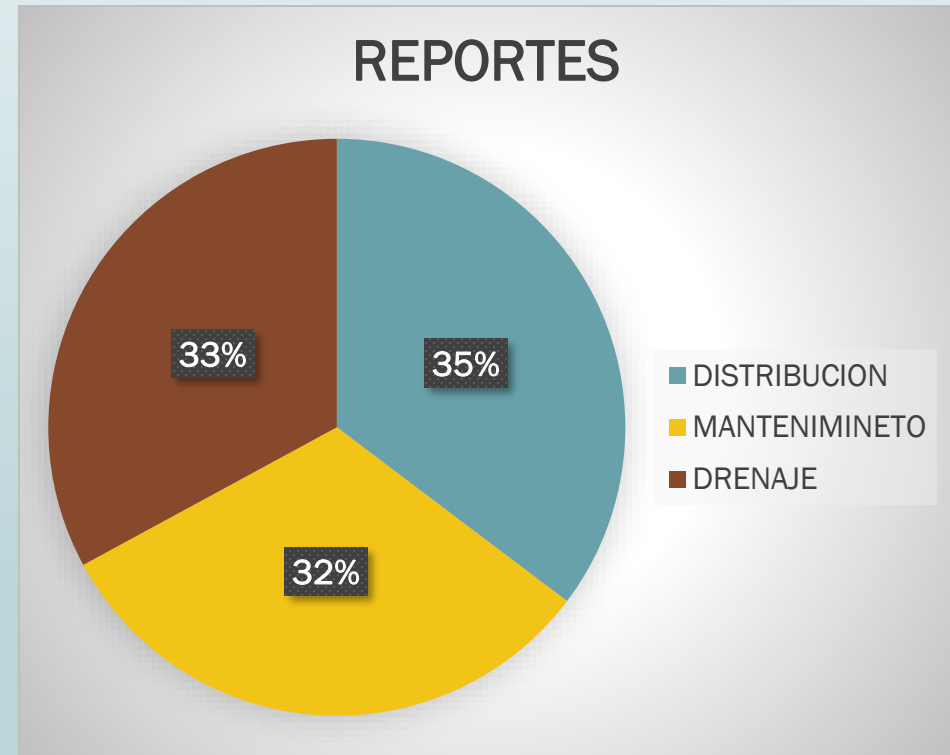
## ATENCIÓN DE REPORTE

REPORTES	JULIO	AGOSTO	SEPTIEMBRE	TOTAL 3ER TRIMESTRE 2020
RECIBIDOS	257	248	209	714.00
ATENDIDOS	237	211	193	641.00
% ATENCION	92.22	85.08	92.34	89.78



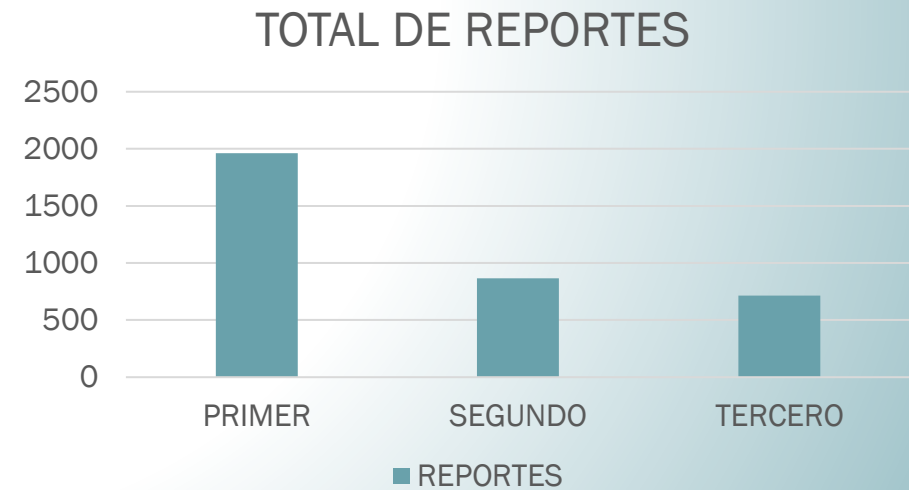
# REPORTES POR AREA

	DISTRIBUCIÓN	MANTENIMIENTO	DRENAJE	TOTAL
RECIBIDOS	252	227	235	714



# COMPARATIVO TRES TRIMESTRES 2020

REPORTES	PRIMER	SEGUNDO	TERCERO
DISTRIBUCION	1708	444	252
MANTENIMIENTO	129	255	227
DRENAJE	125	166	235
<b>TOTAL</b>	<b>1962</b>	<b>865</b>	<b>714</b>

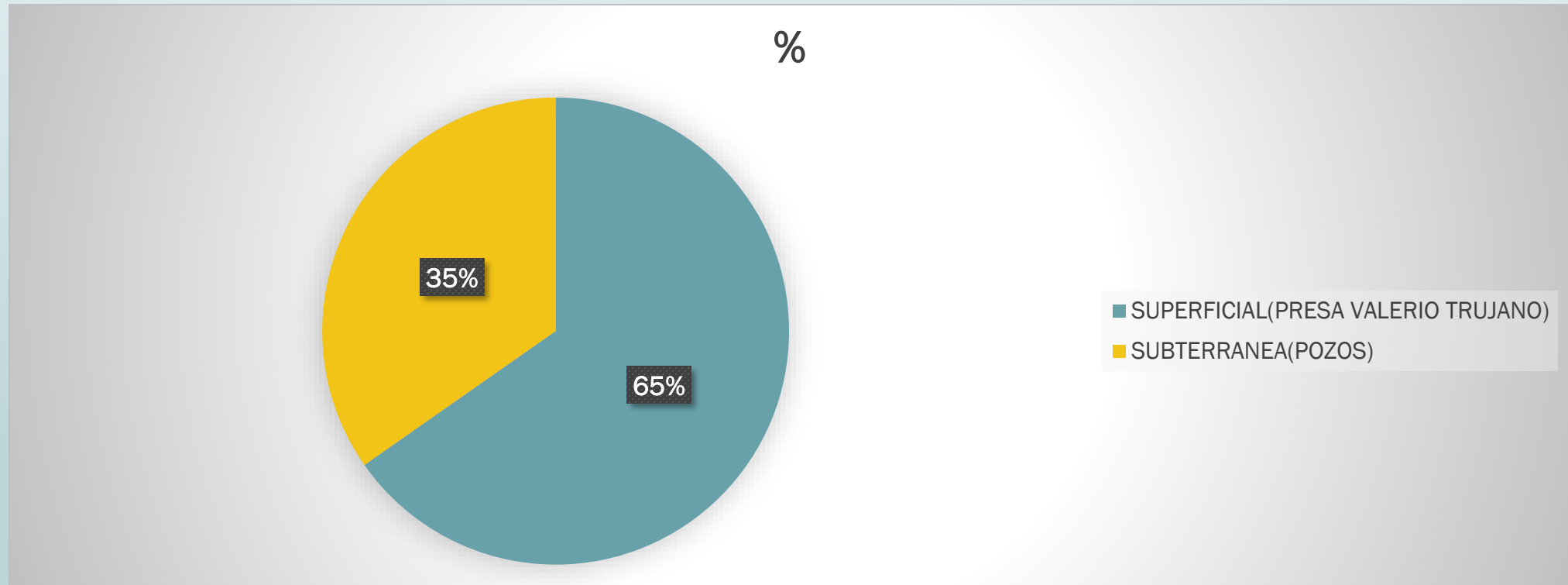


# SUMINISTRO POR FUENTE DE ABASTECIMIENTO

Fuentes de abastecimiento	ENE	FEB	MAR	ABR	MAY	JUN	JUL	AGO	SEP	VOLUMEN TOTAL ACUMULADO	%
	METROS CUBICOS										
PRESA VALERIO TRUJANO	589,248.00	551,232.00	589,248.00	570,240.00	589,248.00	570,240.00	589,248.00	589,248.00	570,240.00	5,208,192.00	65.28
Pozo 1	40,176.00	37,584.00	40,176.00	38,880.00	40,176.00	38,880.00	40,176.00	40,176.00	38,880.00	355,104.00	4.45
Pozo 5	40,176.00	37,584.00	40,176.00	38,880.00	40,176.00	38,880.00	40,176.00	40,176.00	38,880.00	355,104.00	4.45
Pozo 6	18,748.80	17,539.20	18,748.80	18,144.00	18,748.80	18,144.00	18,748.80	18,748.80	18,144.00	165,715.20	2.08
Pozo 7	13,392.00	12,528.00	13,392.00	12,960.00	13,392.00	12,960.00	13,392.00	13,392.00	12,960.00	118,368.00	1.48
Pozo 8	40,176.00	37,584.00	40,176.00	38,880.00	40,176.00	38,880.00	40,176.00	40,176.00	38,880.00	355,104.00	4.45
Pozo Santo Tomas	53,568.00	50,112.00	53,568.00	51,840.00	53,568.00	51,840.00	53,568.00	53,568.00	51,840.00	473,472.00	5.93
Pozo 1ro de Mayo	40,176.00	37,584.00	40,176.00	38,880.00	40,176.00	38,880.00	40,176.00	40,176.00	38,880.00	355,104.00	4.45
Pozo San Gerardo	40,176.00	37,584.00	40,176.00	38,880.00	40,176.00	38,880.00	40,176.00	40,176.00	38,880.00	355,104.00	4.45
Pozo Zapata	8,035.20	7,516.80	8,035.20	7,776.00	8,035.20	7,776.00	8,035.20	8,035.20	7,776.00	71,020.80	0.89
Pozo 23 Marzo	5,356.80	5,011.20	5,356.80	5,184.00	5,356.80	5,184.00	5,356.80	5,356.80	5,184.00	47,347.20	0.59
Pozo Cascalotes	5,356.80	5,011.20	5,356.80	5,184.00	5,356.80	5,184.00	5,356.80	5,356.80	5,184.00	47,347.20	0.59
Pozo Ejidal	8,035.20	7,516.80	8,035.20	7,776.00	8,035.20	7,776.00	8,035.20	8,035.20	7,776.00	71,020.80	0.89
										7,978,003.20	



# DISTRIBUCION POR FUENTE DE ABASTECIMIENTO



# PLANTA POTABILIZADORA



# CONSUMO DE PRODUCTOS QUÍMICOS

**COSTO TERCER TRIMESTRE \$621,728.00 MAS IVA**

PRODUCTO	UNIDAD	CONSUMO MESES 2020							IMPORTE 2020	CONSUMO 2019	IMPORTE 2019
		JUL	IMPORTE	AGO	IMPORTE	SEP	IMPORTE	TOTAL(KG)			
SULFATO ALUMINIO	KG	15,450.00	131,325.00	15,250.00	129,625.00	15,700.00	133,450.00	46,400.00	394,400.00	60,150.00	451,125.00
HIPOCLORITO DE SODIO 13%.	KG	6,380.00	36,685.00	6,460.00	37,145.00	5,980.00	34,385.00	18,820.00	108,215.00	15,520.00	72,944.00
COLORO GAS	KG	1,299.00	40,399.00	1,338.00	41,612.00	1,193.00	37,102.00	3,830.00	119,113.00	2,811.00	80,957.00
IMPORTE	\$		208,409.00		208,382.00		204,937.00		621,728.00		605,026.00

# PLANTA TRATADORA DE AGUAS RESIDUALES (PTAR)

## VIALES

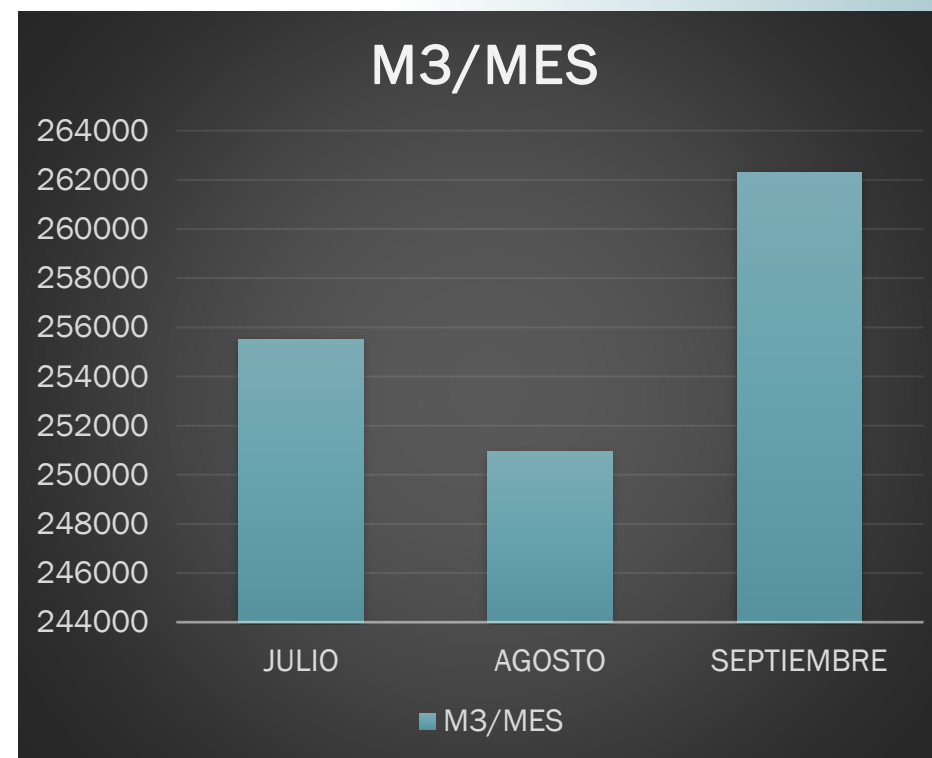
	JULIO		AGOSTO		SEPTIEMBRE		TOTAL DEL 3 <sup>ER</sup> TRIMESTRE 2020	
PRODUCTO	UNIDAD DE MEDIDA	\$	UNIDAD DE MEDIDA	\$	UNIDAD DE MEDIDA		UNIDAD DE MEDIDA	\$
VIALES PARA DQO DE RANGO ALTO 20-150	31	2787.83	31	2787.83	30	2697.9	92	8273.56
VIALES PARA DQO DE RANGO BAJO DE 3-151	31	2607.97	31	2787.83	30	2697.9	92	8273.56

## ANÁLISIS

CONCEPTO	UNIDAD DE MEDIDA	JULIO	AGOSTO	SEPTIEMBRE	TOTAL DEL 3 <sup>ER</sup> TRIMESTRE 2020
ANÁLISIS DEL MUESTREO DE INFLUENTE	15 (TIPOS)	365	365	324	1054
ANÁLISIS DE MUESTREO DE EFLUENTE	15 (TIPOS)	365	365	324	1054
LABORATORIO EXTERNO ACREDITADO	17 (TIPOS)	459	408	425	1292

# VOLUMEN DE AGUA RESIDUAL TRATADA

	L/SEG	M3/DIA	M3/MES
jul-20	95.40	8,242.56	255,519.36
ago-20	93.70	8,095.68	250,966.08
sep-20	101.20	8,743.68	262,310.40
TOTAL	290.30	25,082.04	768,795.84



# DIRECCIÓN JURÍDICA

CASOS JURIDICOS	JULIO	AGOSTO	SEPTIEMBRE	TOTAL TERCER TRIMESTRE 2020
ELABORACIÓN DE OFICIOS	35	20	15	70
NOTIFICACIONES DE CITATORIOS PARA CONCILIACIÓN PREVIOS A PROCEDIMIENTO ADMINISTRATIVO.	3	26	4	33
ASESORÍAS A USUARIOS	150	100	120	370
ASESORIAS INTERNAS PARA PERSONAL DEL ORGANISMO	25	22	20	67

# UNIDAD DE TRANSPARENCIA

## ACTIVIDADES- 3ER. TRIMESTRE 2020

ELABORACION DE INFORMACION DE EVALUACION AL DESEMPEÑO PARA EL INFORME SEMESTRAL

RECEPCIÓN Y RESPUESTA DE 3 SOLICITUDES DE INFORMACIÓN

ACTUALIZACIÓN DE LA INFORMACIÓN DE LA PÁGINA WEB

INGRESO DE LOS FORMATOS CORRESPONDIENTES AL ADMINISTRADOR DIRECCIÓN GENERAL DEL TERCER TRIMESTRE 2020 AL SIPO

PARTICIPACIÓN EN CURSO DE CAPACITACIÓN VIRTUAL “EVALUACIÓN AL DESEMPEÑO”

PARTICIPACIÓN EN CURSO PRESENCIAL A DISTANCIA “CUMPLIMIENTO DE LAS OBLIGACIONES DE TRANSPARENCIA”, EN LOS TÉRMINOS ESTABLECIDOS POR MOTIVO DEL COVID-19

PARTICIPACIÓN EN CUATRO MÓDULOS “CICLO DE CAPACITACIÓN VIRTUAL EN MATERIA DE ARCHIVOS”

PARTICIPACIÓN EN EL 1ER CONVERSATORIO EN CONMEMORACIÓN AL “DÍA INTERNACIONAL POR EL ACCESO UNIVERSAL A LA INFORMACIÓN 2020”,

PARTICIPACIÓN EN EL "2º CONVERSATORIO EN CONMEMORACIÓN AL DÍA INTERNACIONAL POR EL ACCESO UNIVERSAL A LA INFORMACIÓN 2020"

ELABORACIÓN DE ESTADÍSTICAS DEL 3ER TRIMESTRE 2020.

PARTICIPACIÓN EN EL DIPLOMADO PRESUPUESTO BASADO EN RESULTADOS 10A EDICIÓN