

# Aseguradora Solidaria, S. A.


## BALANCE GENERAL CONDENSADO


AL 31 de Octubre de 2022


(Cifras en Quetzales)


| Descripción  | Totales              | MONEDA NACIONAL<br>Sub totales | MONEDA EXTRANJERA<br>Sub totales | Descripción  | Totales              | MONEDA NACIONAL<br>Sub totales | MONEDA EXTRANJERA<br>Sub totales |
|--|----------------------|--------------------------------|----------------------------------|--|----------------------|--------------------------------|----------------------------------|
| <b>ACTIVO</b>  |                      |                                |                                  | <b>PASIVO</b>  |                      |                                |                                  |
| <b>INVERSIONES</b>   | <b>53,008,382.11</b> |                                |                                  | <b>RESERVAS TÉCNICAS</b>                               | <b>6,913,344.63</b>  | <b>9,616,372.46</b>            | <b>100,099.23</b>                |
| En Valores del Estado  |                      | 12,000,000.00                  |                                  | (-) RESERVAS TÉCNICAS A CARGO REASEGURADORAS           |                      | 2,803,127.06                   |                                  |
| En Valores de Empresas Privadas y Mixtas (Neto)              |                      | 2,560.00                       |                                  | <b>OBLIGACIONES CONTRACTUALES PENDIENTES DE PAGO</b>   | <b>5,413,104.23</b>  | <b>4,478,788.05</b>            | <b>934,316.18</b>                |
| Depósitos  |                      | 36,991,765.93                  | 1,022,773.86                     | <b>INSTITUCIONES DE SEGUROS</b>                        | <b>922,275.01</b>    |                                |                                  |
| Bienes Inmuebles   |                      | 3,722,725.27                   |                                  | Compañías Reaseguradoras                               |                      | 914,894.85                     | 7,380.16                         |
| <b>MENOS:</b>  |                      |                                |                                  | <b>ACREEDORES VARIOS</b>                               | <b>2,259,259.16</b>  | <b>2,202,293.79</b>            | <b>56,965.37</b>                 |
| Depreciaciones Acumuladas                                    |                      | 731,442.95                     |                                  | <b>OTROS PASIVOS</b>                                   | <b>643,820.16</b>    | <b>643,820.16</b>              |                                  |
| Documentos por Cobrar (Neto)                                 |                      | -                              |                                  | <b>CRÉDITOS DIFERIDOS</b>                              | <b>188,454.61</b>    | <b>168,511.07</b>              | <b>19,943.54</b>                 |
| <b>DISPONIBILIDADES</b>                                      | <b>867,329.54</b>    | <b>822,990.48</b>              | <b>44,339.06</b>                 | <b>SUMA DEL PASIVO</b>                                 | <b>16,340,257.80</b> |                                |                                  |
| <b>PRIMAS POR COBRAR (NETO)</b>                              | <b>1,492,977.02</b>  | <b>1,473,448.66</b>            | <b>19,528.36</b>                 | <b>CAPITAL, RESERVAS Y UTILIDADES</b>                  | <b>41,665,646.16</b> |                                |                                  |
| <b>INSTITUCIONES DE SEGUROS</b>                              | <b>418,624.58</b>    |                                |                                  | <b>CAPITAL AUTORIZADO</b>                              |                      | <b>8,000,000.00</b>            |                                  |
| Compañías Reaseguradas (Neto)                                |                      | -                              |                                  | (-) CAPITAL NO PAGADO                                  |                      | <b>5,000,000.00</b>            |                                  |
| Reservas en Compañías Reaseguradas                           |                      | -                              |                                  | <b>CAPITAL PAGADO</b>                                  |                      | <b>3,000,000.00</b>            |                                  |
| Compañías Reaseguradoras (Neto)                              |                      | 418,624.58                     |                                  | <b>RESERVAS</b>  |                      |                                |                                  |
| <b>DEUDORES VARIOS</b>                                       | <b>744,739.82</b>    |                                |                                  | <b>RESERVAS DE CAPITAL</b>                             |                      | <b>4,549,156.17</b>            |                                  |
| Intermediarios y Comercializadores Masivos de Seguros (Neto) |                      | 96,678.83                      | 57,733.51                        | Reserva Legal  |                      |                                |                                  |
| Productos por Cobrar (Neto)                                  |                      | 186,159.24                     |                                  | <b>OTRAS RESERVAS</b>                                  |                      | <b>31,649,011.09</b>           |                                  |
| Cuentas por Liquidar   |                      | 31,551.53                      |                                  | <b>UTILIDADES RETENIDAS</b>                            |                      |                                |                                  |
| Otros Deudores (Neto)  |                      | 372,616.71                     |                                  | <b>RESULTADO DEL EJERCICIO</b>                         |                      | <b>2,467,478.90</b>            |                                  |
| <b>BIENES MUEBLES</b>  | <b>79,115.05</b>     | <b>218,481.28</b>              |                                  | <b>SUMA DEL PASIVO, CAPITAL, RESERVAS Y UTILIDADES</b> | <b>58,005,903.96</b> |                                |                                  |
| <b>Menos:</b>  |                      |                                |                                  |  |                      |                                |                                  |
| Depreciaciones Acumuladas                                    |                      | 139,366.23                     |                                  |  |                      |                                |                                  |
| Inventario de Salvamentos y Recuperaciones (Neto)            |                      | -                              |                                  |  |                      |                                |                                  |
| <b>CARGOS DIFERIDOS (NETO)</b>                               | <b>1,394,735.84</b>  | <b>1,330,071.07</b>            | <b>64,664.77</b>                 |  |                      |                                |                                  |
| <b>SUMA DEL ACTIVO</b>                                       | <b>58,005,903.96</b> |                                |                                  |  |                      |                                |                                  |

### CUENTAS DE ORDEN

  
 Lic. Juan Francisco Loranca Gomar  
 Contador General  
 Registro No. 72386703

  
 Lic. Victor Jonathan Ramos Pérez  
 Auditor Interno

  
 Lic. Marco Tulio Diaz Santos  
 Presidente Consejo de Administración

  
 Lic. Juan Francisco Loranca Gomar  
 Gerente General