



**ASEGURADORA SOLIDARIA, S.A.**  
**ESTADO DE RESULTADOS TECNICO RAMO CAUCIÓN CONSOLIDADO**  
 Del 1 de Enero al 31 de Marzo de 2022  
 Cifras expresadas en Quetzales


DESCRIPCION	SEGURO DIRECTO	REASEGURO TOMADO	REASEGURO PROPORCIONAL	REASEGURO NO PROPORCIONAL	REASEGURO CATASTROFICO	SEGURO RETENIDO
Primas Emitidas	2,004,374.98	62,461.44	478,463.62	-	-	1,588,372.80
(-) Devoluciones de Primas	236,475.14	-	-	-	-	236,475.14
(-) Cancelaciones de Primas	173,751.59	-	-	-	-	173,751.59
<b>PRIMAS NETAS EMITIDAS</b>	<b>1,594,148.25</b>	<b>62,461.44</b>	<b>478,463.62</b>	<b>-</b>	<b>-</b>	<b>1,178,146.07</b>
<b>VARIACIONES EN RESERVAS TECNICAS</b>	<b>110,179.58</b>	<b>-</b>	<b>-</b>	<b>-</b>	<b>-</b>	<b>110,179.58</b>
(+) Variaciones de Productos	267,167.45	-	-	-	-	267,167.45
(-) Variaciones de Gastos	156,987.87	-	-	-	-	156,987.87
<b>PRIMAS DEVENGADAS</b>	<b>1,704,327.83</b>	<b>62,461.44</b>	<b>478,463.62</b>	<b>-</b>	<b>-</b>	<b>1,288,325.65</b>
<b>RESULTADO DE INVERSIONES POR ACUMULACION DE RESERVAS</b>	<b>-</b>	<b>-</b>	<b>-</b>	<b>-</b>	<b>-</b>	<b>-</b>
(+) Producto de Inversiones	-	-	-	-	-	-
(-) Egresos por Inversiones	-	-	-	-	-	-
<b>GASTOS DE OPERACIÓN</b>	<b>1,652,594.98</b>	<b>16,473.85</b>	<b>152,579.02</b>	<b>-</b>	<b>-</b>	<b>1,516,489.81</b>
(+) Gastos de Adquisición	564,326.94	16,473.85	-	-	-	580,800.79
(+) Gastos de Administración	1,088,268.04	-	-	-	-	1,088,268.04
(-) Comisiones por Participación de Reaseguradores	-	-	152,579.02	-	-	152,579.02
<b>SINIESTRALIDAD</b>	<b>(20,821.32)</b>	<b>-</b>	<b>(2,831.70)</b>	<b>-</b>	<b>-</b>	<b>(17,989.62)</b>
(+) Por Obligaciones Contractuales	-	-	-	-	-	-
(-) Salvamentos y Recuperaciones	20,821.32	-	2,831.70	-	-	17,989.62
(+) Siniestro Incurridos pero no Reportados	-	-	-	-	-	-
<b>VARIACION EN ESTIMACION DE RECLAMACIONES</b>	<b>-</b>	<b>-</b>	<b>-</b>	<b>-</b>	<b>-</b>	<b>-</b>
(+) Variaciones en Productos	-	-	-	-	-	-
(-) Variación en Gastos	-	-	-	-	-	-
<b>DERECHOS DE EMISION DE POLIZAS</b>	<b>98,817.86</b>	<b>-</b>	<b>-</b>	<b>-</b>	<b>-</b>	<b>98,817.86</b>
(+) Productos Derechos de Emisión	125,117.28	-	-	-	-	125,117.28
(-) Gastos Derechos de Emisión	26,299.42	-	-	-	-	26,299.42
<b>RESULTADO TECNICO</b>	<b>171,372.03</b>	<b>45,987.59</b>	<b>328,716.30</b>	<b>-</b>	<b>-</b>	<b>(111,356.68)</b>
<b>RESULTADO DE INVERSIONES</b>	<b>-</b>	<b>-</b>	<b>-</b>	<b>-</b>	<b>-</b>	<b>624,545.50</b>
(+) Producto de Inversiones	-	-	-	-	-	664,586.82
(-) Egresos por Inversiones	-	-	-	-	-	40,041.32
<b>CARGOS POR FRACCIONAMIENTO</b>	<b>-</b>	<b>-</b>	<b>-</b>	<b>-</b>	<b>-</b>	<b>-</b>
(+) Productos	-	-	-	-	-	-
(-) Gastos	-	-	-	-	-	-
<b>RESULTADO TÉCNICO Y FINANCIERO</b>	<b>-</b>	<b>-</b>	<b>-</b>	<b>-</b>	<b>-</b>	<b>513,188.82</b>
<b>OTROS PRODUCTOS Y GASTOS</b>	<b>-</b>	<b>-</b>	<b>-</b>	<b>-</b>	<b>-</b>	<b>30,162.50</b>
(+) Otros Productos	-	-	-	-	-	40,178.93
(-) Otros Gastos	-	-	-	-	-	10,016.43
<b>RESULTADO EN OPERACIÓN DE SEGUROS DE EJERCICIOS ANTERIORES NETO</b>	<b>-</b>	<b>-</b>	<b>-</b>	<b>-</b>	<b>-</b>	<b>543,351.32</b>
(+) Producto de Ejercicios Anteriores	-	-	-	-	-	(2,193.68)
(-) Gastos de Ejercicios Anteriores	-	-	-	-	-	525.20
<b>RESULTADO DEL PERIODO</b>	<b>-</b>	<b>-</b>	<b>-</b>	<b>-</b>	<b>-</b>	<b>2,718.88</b>
<b>IMPUESTO SOBRE LA RENTA</b>	<b>-</b>	<b>-</b>	<b>-</b>	<b>-</b>	<b>-</b>	<b>541,157.64</b>
<b>RESULTADO DESPUES DEL IMPUESTOS</b>	<b>-</b>	<b>-</b>	<b>-</b>	<b>-</b>	<b>-</b>	<b>541,157.64</b>

Guatemala, 31 de Marzo de 2022.





Lic. Jimmy Esbani Ruiz Acippen      Lic. Víctor Jonathan Ramos Pérez      Lic. Marco Tulio Díaz Santos      Lic. Juan Francisco Loranca Camar  
 Contador General      Auditor      Presidente Consejo de Administración      Gerente General