



ASEGURADORA SOLIDARIA, S.A.
ESTADO DE RESULTADOS CONDENSADO
 Por el ejercicio comprendido del 1 de Enero al 30 de Abril de 2019
 (Cifras en Quetzales)

CUENTAS DE PRODUCTOS				
Primas por Seguro Directo				4,319,277.82
MENOS:				
Devoluciones y Cancelaciones de Primas				206,859.63
PRIMAS DIRECTAS NETAS				4,112,418.19
MÁS:				
Primas por Reaseguro Tomado Local	7,233.27		7,233.27	
Primas por Reaseguro Tomado del Exterior	-			
MENOS:				
Devoluciones y Cancelaciones de Primas por Reaseguro			-	7,233.27
TOTAL DE PRIMAS NETAS				4,119,651.46
MENOS:				
Primas por Reaseguro Cedido				1,691,413.18
PRIMAS NETAS DE RETENCIÓN				2,428,238.28
VARIACIONES EN RESERVAS TÉCNICAS				
MENOS:				
Variaciones Gastos			129,822.49	
MÁS:				
Variaciones Productos			217,583.07	87,760.58
PRIMAS NETAS DE RETENCIÓN DEVENGADAS				2,515,998.86
MENOS:				
COSTO DE ADQUISICIÓN Y SINIESTRALIDAD				
ADQUISICIÓN				
Gastos de Adquisición y Renovación		958,003.55		
MENOS:				
Comisiones y Participaciones por Reaseguro Cedido		508,650.39	449,353.16	
SINIESTRALIDAD				
Gastos por Obligaciones Contractuales	426,709.22			
Variación en las Reservas de Reclamaciones Seguros de Caución (Neto)	(56,148.48)			
Participación de Reaseguradoras en Salvamentos y Recuperaciones	5,552.36	376,113.10		
MENOS:				
Recuperaciones por Reaseguro Cedido	83,074.06			
Salvamentos y Recuperaciones	27,761.76	110,835.82	265,277.28	714,630.44
UTILIDAD BRUTA EN OPERACIONES DE SEGUROS				1,801,368.42
MENOS:				
GASTOS Y PRODUCTOS DE OPERACIONES				
Egresos Por Inversiones	51,462.29			
Gastos de Administración	1,286,881.13		1,338,343.42	
MENOS:				
Derechos de Emisión de Pólizas (Neto)	289,661.18			
Productos de Inversiones	1,129,834.97		1,419,496.15	(81,152.73)
UTILIDAD (PÉRDIDA) EN OPERACIÓN				1,882,521.15
OTROS PRODUCTOS Y GASTOS				
MÁS:				
Otros Productos			51,275.65	
MENOS:				
Otros Gastos			24,892.64	26,383.01
UTILIDAD NETA (PÉRDIDA) EN OPERACIÓN				1,908,904.16
MÁS:				
Productos de Ejercicios Anteriores			30,293.15	
MENOS:				
Gastos de Ejercicios Anteriores			52,863.04	(22,569.89)
UTILIDAD (PÉRDIDA)				1,886,334.27
MENOS:				
Impuesto Sobre la Renta				244,272.24
UTILIDAD (PÉRDIDA) NETA				1,642,062.03

Guatemala, 30 de Abril de 2019






Lic. Jimmy Esteban Ruiz Acabaján
 Contador General

Lic. Victor Jonathan Ramos Pérez
 Auditor Interno




Lic. José Humberto Marroquín Zelada
 Presidente Consejo de Administración

Lic. Juan Francisco Lozanca Comar
 Gerente General