





**AFIANZADORA SOLIDARIA, S.A.**  
**ESTADO DE RESULTADOS CONDENSADO**  
 Por el ejercicio comprendido del 1 de Enero al 30 de Noviembre de 2018  
 (Cifras en Quetzales)



<b>CUENTAS DE PRODUCTOS</b>				
Primas por Seguro Directo				10,498,204.82
<b>MENOS:</b>				
Devoluciones y Cancelaciones de Primas				801,217.43
<b>PRIMAS DIRECTAS NETAS</b>				<b>9,696,987.39</b>
<b>MÁS:</b>				
Primas por Reaseguro Tomado Local	103,351.71			
Primas por Reaseguro Tomado del Exterior	-	103,351.71		
<b>MENOS:</b>				
Devoluciones y Cancelaciones de Primas por Reaseguro			-	103,351.71
<b>TOTAL DE PRIMAS NETAS</b>				<b>9,800,339.10</b>
<b>MENOS:</b>				
Primas por Reaseguro Cedido				3,236,725.41
<b>PRIMAS NETAS DE RETENCIÓN</b>				<b>6,563,613.69</b>
<b>VARIACIONES EN RESERVAS TÉCNICAS</b>				
<b>MENOS:</b>				
Variaciones Gastos			555,547.09	
<b>MÁS:</b>				
Variaciones Productos			561,274.14	5,727.05
<b>PRIMAS NETAS DE RETENCIÓN DEVENGADAS</b>				<b>6,569,340.74</b>
<b>MENOS:</b>				
<b>COSTO DE ADQUISICIÓN Y SINIESTRALIDAD</b>				
<b>ADQUISICIÓN</b>				
Gastos de Adquisición y Renovación	2,639,620.81			
<b>MENOS:</b>				
Comisiones y Participaciones por Reaseguro Cedido	1,469,525.94		1,170,094.87	
<b>SINIESTRALIDAD</b>				
Gastos por Obligaciones Contractuales	197,568.60			
Variación en las Reservas de Reclamaciones Seguros de Caucción (Neto)	(244,143.92)			
Participación de Reaseguradoras en Salvamentos y Recuperaciones	6,940.45	(39,634.87)		
<b>MENOS:</b>				
Recuperaciones por Reaseguro Cedido	39,446.72			
Salvamentos y Recuperaciones	34,702.20	74,148.92	(113,783.79)	1,056,311.08
<b>UTILIDAD BRUTA EN OPERACIONES DE SEGUROS</b>				<b>5,513,029.66</b>
<b>MENOS:</b>				
<b>GASTOS Y PRODUCTOS DE OPERACIONES</b>				
Egresos Por Inversiones	158,806.99			
Gastos de Administración	3,535,222.65		3,694,029.64	
<b>MENOS:</b>				
Derechos de Emisión de Pólizas (Neto)	766,371.80			
Productos de Inversiones	2,888,636.00		3,655,007.80	39,021.84
<b>UTILIDAD (PÉRDIDA) EN OPERACIÓN</b>				<b>5,474,007.82</b>
<b>OTROS PRODUCTOS Y GASTOS</b>				
<b>MÁS:</b>				
Otros Productos			313,419.64	
<b>MENOS:</b>				
Otros Gastos			16,297.73	297,121.91
<b>UTILIDAD NETA (PÉRDIDA) EN OPERACIÓN</b>				<b>5,771,129.73</b>
<b>MÁS:</b>				
Productos de Ejercicios Anteriores			2,773.20	
<b>MENOS:</b>				
Gastos de Ejercicios Anteriores			16,026.42	(13,253.22)
<b>UTILIDAD (PÉRDIDA)</b>				<b>5,757,876.51</b>
<b>MENOS:</b>				
Impuesto Sobre la Renta				838,586.84
<b>UTILIDAD (PÉRDIDA) NETA</b>				<b>4,919,289.67</b>

Guatemala, 30 de Noviembre de 2018



Jimmy Esbhan Ruiz Acajabón  
Contador General

Lic. Víctor Jonathan Ramos Pérez  
Auditor Interno

afissa  
PRESIDENTE

Lic. José Humberto Marroquín Zelada  
Presidente Consejo de Administración

Lic. Juan Francisco Loranca Gomar  
Gerente General