

Aseguradora Solidaria, S. A.

BALANCE GENERAL CONDENSADO

AL 31 de Octubre de 2023


(Cifras en Quetzales)

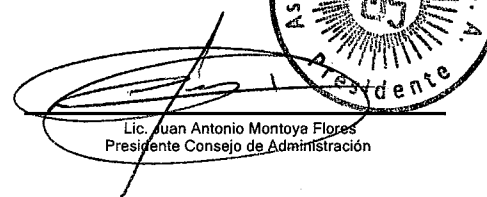
| Descripción | Totales | MONEDA NACIONAL Sub totales | MONEDA EXTRANJERA Sub totales | Descripción | Totales | MONEDA NACIONAL Sub totales | MONEDA EXTRANJERA Sub totales |
|--|---------------|--------------------------------|----------------------------------|---|---------------|--------------------------------|----------------------------------|
| ACTIVO | | | | PASIVO | | | |
| INVERSIONES | 54,060,055.57 | | | RESERVAS TÉCNICAS | 7,163,781.95 | 9,956,240.34 | 43,988.76 |
| En Valores del Estado | | 15,000,000.00 | | (-) RESERVAS TÉCNICAS A CARGO | | 2,836,447.15 | |
| En Valores de Empresas Privadas y Mixtas (Neto) | | 2,560.00 | | REASEGURADORAS | | | |
| Depósitos | | 34,994,282.07 | 1,126,358.98 | OBLIGACIONES CONTRACTUALES PENDIENTES DE PAGO | 5,375,636.54 | 4,523,857.75 | 851,778.79 |
| Bienes Inmuebles | | 3,722,725.27 | | INSTITUCIONES DE SEGUROS | 564,348.02 | | |
| MENOS: | | | | Compañías Reaseguradoras | | 553,250.21 | 11,097.81 |
| Depreciaciones Acumuladas | | 785,870.75 | | ACREEDORES VARIOS | 2,662,612.12 | 2,499,734.32 | 162,877.80 |
| Documentos por Cobrar (Neto) | | | | OTROS PASIVOS | 765,308.90 | 765,308.90 | |
| DISPONIBILIDADES | 1,211,957.06 | 1,123,802.39 | 88,154.67 | CRÉDITOS DIFERIDOS | 186,494.37 | 161,871.44 | 24,622.93 |
| PRIMAS POR COBRAR (NETO) | 1,512,005.62 | 1,402,498.53 | 109,507.09 | SUMA DEL PASIVO | 16,718,181.90 | | |
| INSTITUCIONES DE SEGUROS | 437,792.11 | | | CAPITAL, RESERVAS Y UTILIDADES | 42,548,363.44 | | |
| Compañías Reaseguradas (Neto) | | 316.00 | | CAPITAL AUTORIZADO | | 8,000,000.00 | |
| Reservas en Compañías Reaseguradas | | 437,476.11 | | (-) CAPITAL NO PAGADO | | 5,000,000.00 | |
| Compañías Reaseguradoras (Neto) | | | | CAPITAL PAGADO | | 3,000,000.00 | |
| DEUDORES VARIOS | 776,857.00 | | | RESERVAS | | | |
| Intermediarios y Comercializadores Masivos de Seguros (Neto) | | 118,407.49 | 51,269.95 | RESERVAS DE CAPITAL | | | |
| Productos por Cobrar (Neto) | | 213,486.20 | | Reserva Legal | | 4,721,036.76 | |
| Cuentas por Liquidar | | 21,551.53 | | OTRAS RESERVAS | | 31,914,742.22 | |
| Otros Deudores (Neto) | | 372,141.83 | | UTILIDADES RETENIDAS | | | |
| BIENES MUEBLES | 62,610.55 | 152,090.51 | | RESULTADO DEL EJERCICIO | | 2,912,584.46 | |
| Menos: | | | | SUMA DEL PASIVO, CAPITAL, RESERVAS Y UTILIDADES | 59,266,545.34 | | |
| Depreciaciones Acumuladas | | 89,479.96 | | | | | |
| Inventario de Salvamentos y Recuperaciones (Neto) | | | | | | | |
| CARGOS DIFERIDOS (NETO) | 1,205,267.43 | 1,123,083.73 | 82,183.70 | | | | |
| SUMA DEL ACTIVO | 59,266,545.34 | | | | | | |


CUENTAS DE ORDEN

1,458,472,935.14


 Julio Fernando Escobar Say
 Contadora General
 Registro No. 96575972


 Lic. Victor Jonathan Pamas
 Auditor Interno


 Lic. Juan Antonio Montoya Flores
 Presidente Consejo de Administración


 Lic. Juan Francisco Lora Gomar
 Gerente General