



ASEGURADORA SOLIDARIA, S.A.
ESTADO DE RESULTADOS TECNICO RAMO CAUCIÓN CONSOLIDADO
 Del 1 de Enero al 30 de Junio de 2024
 Cifras expresadas en Quetzales

DESCRIPCION	SEGURO DIRECTO	REASEGURO TOMADO	REASEGURO PROPORCIONAL	REASEGURO NO PROPORCIONAL	REASEGURO CATASTROFICO	REASEGURO RETENIDO
Primas Emitidas	4,208,977.05	135,656.95	1,641,821.55	-		2,702,812.45
(-) Devoluciones de Primas	94,075.02	-				94,075.02
(-) Cancelaciones de Primas	375,110.05	-				375,110.05
PRIMAS NETAS EMITIDAS	3,739,791.98	135,656.95	1,641,821.55	-		2,233,627.38
VARIACIONES EN RESERVAS TECNICAS	91,426.60	-				91,426.60
(+) Variaciones de Productos	479,965.95	-				479,965.95
(-) Variaciones de Gastos	388,539.35	-				388,539.35
PRIMAS DEVENGADAS	3,831,218.58	135,656.95	1,641,821.55	-		2,325,053.98
GASTOS DE OPERACIÓN	3,203,936.36	28,230.81	508,931.85	-		2,723,235.32
(+) Gastos de Adquisición	1,125,270.10	28,230.81				1,153,500.91
(+) Gastos de Administración	2,078,666.26	-				2,078,666.26
(-) Comisiones por Participación de Reaseguradores			508,931.85	-		508,931.85
SINISTRALIDAD	458,357.36	-	(5,663.40)	-		464,020.76
(+) Por Obligaciones Contractuales	500,000.00	-	-	-		500,000.00
(-) Salvamentos y Recuperaciones	41,642.64	-	5,663.40			35,979.24
(+) Siniestro Incurridos pero no Reportados	-	-				-
VARIACION EN ESTIMACION DE RECLAMACIONES	-	-				-
(+) Variaciones en Productos	-	-				-
(-) Variacion en Gastos	-	-				-
DERECHOS DE EMISION DE POLIZAS	282,690.21	-				282,690.21
(+) Productos Derechos de Emisión	319,042.44	-				319,042.44
(-) Gastos Derechos de Emisión	36,352.23	-				36,352.23
RESULTADO TECNICO	451,615.07	107,426.14	1,138,553.10	-		(579,511.89)
RESULTADO DE INVERSIONES						1,499,245.53
(+) Producto de Inversiones						1,588,751.97
(-) Egresos por Inversiones						89,506.44
CARGOS POR FRACCIONAMIENTO						-
(+) Productos						-
(-) Gastos						-
RESULTADO TÉCNICO Y FINANCIERO						919,733.64
OTROS PRODUCTOS Y GASTOS						52,656.81
(+) Otros Productos						66,355.54
(-) Otros Gastos						13,698.73
RESULTADO EN OPERACIÓN DE SEGUROS DE EJERCICIOS ANTERIORES NETO						972,390.45
(+) Producto de Ejercicios Anteriores						26,355.54
(-) Gastos de Ejercicios Anteriores						29,324.39
RESULTADO DEL PERIODO						998,745.99
IMPUESTO SOBRE LA RENTA						13,390.50
RESULTADO DESPUES DEL IMPUESTOS						985,355.49


Guatemala, 30 de Junio de 2024




Lidia Hernandez Sapon Say
Contadora General
Registro No. 96575972



Lic. Victor Jonathan Ramos Pineda
Auditor Interno



Lic. Juan Antonio Montoya Torres
Presidente Consejo de Administración



Lic. Juan Francisco Loranca
Gerente General