


HECHOS y CIFRAS:

VIOLENCIA CONTRA LAS NIÑAS, ADOLESCENTES Y JÓVENES EN CARTAGENA DE INDIAS

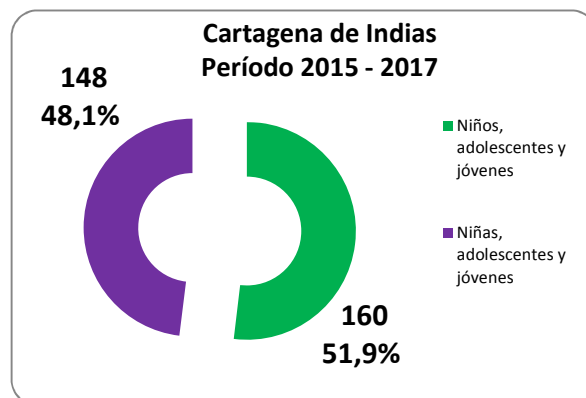
Cuadro n° 1
 Violencia contra Niño/as, Adolescentes y
 Jóvenes menores de 18 años
 Período 2015 – 2017

Municipios	2015			2016			2017		
	H	M	Total	H	M	Total	H	M	Total
Cartagena	60	50	110	49	42	91	51	56	107
Dpto. Bolívar	101	96	197	78	78	156	80	90	170

En Cartagena, período 2015-2017: **308**
 Niños, Niñas y Adolescentes fueron
 reportados/as como víctimas de agresiones



En Cartagena, de cada 100
 menores de 18 años víctimas
 de violencia, **48** son Niñas,
 adolescentes y jóvenes
 agredidas.




Violencia de Pareja

Cuadro n° 2
Violencia de Pareja en menores de 24 años
Período 2015 - 2017

Edad	2015			2016			2017		
	Hombres	Mujeres	Total	Hombres	Mujeres	Total	Hombres	Mujeres	Total
Cartagena	13	294	307	9	278	287	7	280	287

En Cartagena, período 2015-2017: **852** son las adolescentes y jóvenes agredidas por su pareja



Cuadro n° 3
Violencia de Pareja en menores de 24 años
Período 2015 – 2017
Cartagena de Indias

Edad	2015			2016			2017		
	Hombre	Mujer	Total	Hombre	Mujer	Total	Hombre	Mujer	Total
10 a 14	1	2	3	-	2	2	-	-	-
15 - 17	-	27	27	-	25	25	-	29	29
18 - 19	-	64	64	-	36	36	1	38	39
20 - 24	12	201	213	9	215	224	6	213	219
Total	13	294	307	9	278	287	7	280	287

CIFRAS

En la violencia contra Niños, niñas, adolescentes y jóvenes, los principales agresores son los familiares, ocupando el primer lugar el padre, seguido de la madre y en tercer lugar los tíos/as y padrastros	En Cartagena de Indias cada mes se registran 23 víctimas adolescentes y jóvenes agredidas por violencia de pareja.	El hombre es el principal agresor de la violencia de pareja. En el período 2015-2017, en Cartagena 852 mujeres adolescentes y jóvenes denunciaron ser víctima de su pareja.	De cada 100 casos registrados de violencia de pareja en menores de 24 años, las adolescentes y jóvenes víctimas son 97. Por cada joven (1) agredido, 29 adolescentes y jóvenes son agredidas y violentadas por su pareja.	En el año 2017, 982 casos de violencia de pareja contra la mujer fueron reportados en Cartagena. De cada 100 mujeres víctimas de sus parejas, 28 tienen menos de 24 años.
--	--	--	--	--

NOTA: Fuente Instituto Nacional de Medicina Legal y Ciencias Forenses INMLCF, Informe Forensis, Colombia 2015 – 2017.

Grupo: Centro de Referencia Nacional Sobre la Violencia – GCRNV. Base: Sistema de Información de Clínica y Odontología Forense – SICLICO. Cálculos CIDESD.