

## SECTION 1










### 1.1 ARRÊTS ET CACHES CORDE

| 1 TROU   |   | 2 TROUS   |  | CACHE-NOEUDS                                       |   |
|--|---|---|--|--|---|
| <b>AC100-258</b><br>qté : 20<br>boules<br>noir                       |  | <b>AC106-259</b><br>qté : 20<br>20mm (3/4")<br>blanc      |  | <b>AC102-258</b><br>qté : 20<br>2 parties<br>noir  |  |
| <b>AC100-CL</b><br>qté : 20<br>boules<br>clair                       |  | <b>AC106-258</b><br>qté : 20<br>20mm (3/4")<br>noir       |  | <b>AC102-259</b><br>qté : 20<br>2 parties<br>blanc |  |
| <b>AC101-258</b><br>qté : 20<br>barils<br>noir                       |  | <b>AC106-CL</b><br>qté : 20<br>20mm (3/4")<br>clair       |  | <b>AC102-260</b><br>qté : 20<br>2 parties<br>crème |  |
| <b>AC89-2</b><br>qté : 20<br>barils plats<br>métal<br>laiton antique | IMAGE N/D   | <b>AC105-258</b><br>qté : 20<br>25mm (1")<br>noir         |  | <b>6-1</b><br>qté : 50<br>embouts de corde<br>noir |  |
| <b>6-2</b><br>qté : 20<br>barils plats<br>noir                       |  | <b>AC105-CL</b><br>qté : 20<br>25mm (1")<br>clair         |  |  |   |
| <b>6-199</b><br>qté : 20<br>barils plats à insertion<br>noir         |  | <b>AC105-2</b><br>qté : 20<br>25mm (1")<br>laiton antique |  |  |   |
|  |   | <b>AC105-1</b><br>qté : 20<br>25mm (1")<br>argent antique |  |  |   |





























### 1.2 ARTICLES POUR MAILLOTS ET SOUS-VÊTEMENTS

| CROCHETS  |      | BOUCLES D'AJUSTEMENT                                    |      | ATTACHES   |      |
|---|------|---|------|--|------|
| <b>1610-258</b><br>qté : 25<br>métal<br>10mm<br>noir  | 3/8" | <b>31810</b><br>qté : 100<br>plastique<br>10mm<br>clair | 3/8" | <b>5806CL</b><br>qté : 25<br>plastique<br>6mm<br>clair                 | 1/4" |
| <b>1613-NK</b><br>qté : 25<br>métal<br>13mm<br>argent | 1/2" | <b>31815-NK</b><br>qté : 100 métal<br>15mm<br>argent    | 5/8" | <b>ATC2</b><br>qté : 50<br>plastique motif :<br>fleur<br>8mm<br>blanc  | 3/8" |
| <b>1616-NK</b><br>qté : 25<br>métal<br>16mm<br>argent | 5/8" |   |      | <b>750-38</b><br>qté : 20<br>plastique<br>10mm<br>blanc                | 3/8" |
| <b>1625-258</b><br>qté : 20<br>métal<br>25mm<br>noir  | 1"   |   |      | <b>ATC1</b><br>qté : 20<br>plastique motif :<br>fleur<br>10mm<br>blanc | 3/8" |
|   |      | <b>ANNEAUX</b>  |      | <b>ATC4</b><br>qté : 20<br>plastique motif :<br>fleur<br>15mm<br>blanc | 5/8" |
|   |      | <b>30810</b><br>qté : 100<br>plastique<br>10mm<br>clair | 3/8" | <b>5819CL</b><br>qté : 20<br>plastique<br>19mm<br>clair                | 3/4" |

## 1.3 BOUCLE ET ARTICLES EN MÉTAL

|   |  |  |   |   |   |
|---|--|--|---|---|---|
| <p><b>ANNEAUX EN D</b><br/>(non soudé)</p> <p><b>6-018</b><br/><i>qté : 50<br/>argent</i>    ¾"</p> <p><b>6-4</b><br/><i>qté : 50<br/>argent</i>    1"</p> <p><b>6-4-1 1/8</b><br/><i>qté : 50<br/>argent</i>    1 1/8"</p> <p><b>6-4-1 1/2</b><br/><i>qté : 50<br/>argent</i>    1 1/2"</p> <p><b>6-4-2</b><br/><i>qté : 50<br/>argent</i>    2"</p> |   | <p><b>BOUCLES À BARRE MOBILE</b></p> <p><b>AL-177</b><br/><i>qté : 20<br/>argent</i>    1"</p> <p><b>AL-177-1 1/2</b><br/><i>qté : 20<br/>argent</i>    1 1/2"</p>   |                     | <p><b>ATTACHES À BRETELLE</b></p> <p><b>AL-275-12NRH</b><br/><i>qté : 20<br/>métal et plastique<br/>argent</i>    ¾"</p> <p><b>AL-275-16NRH</b><br/><i>qté : 20<br/>métal et plastique<br/>argent</i>    1"</p> |    |
| <p><b>PASSANTS RECTANGLES</b><br/>(non soudé)</p> <p><b>6-3</b><br/><i>qté : 50<br/>argent</i>    1"</p> <p><b>6-3-1 1/2</b><br/><i>qté : 100<br/>métal (non soudé)<br/>argent</i>    1 1/2"</p> <p><b>6-3-2</b><br/><i>qté : 100<br/>métal (non soudé)<br/>argent</i>    2"</p>  |  | <p><b>MOUSQUETONS</b></p> <p><b>AL169-1</b><br/><i>qté : 20<br/>argent</i>    1"</p> <p><b>AL-387-20EB</b><br/><i>qté : 20<br/>noir</i>    1 1/4"</p>  |  <p>IMAGE N/D</p>  | <p><b>ANNEAUX À PORTE-CLÉS</b></p> <p><b>KR20MMNP</b><br/><i>qté : 50<br/>argent</i>    ¾"</p> <p>IMAGE N/D</p>   | <p>IMAGE N/D</p>  |
|   |  | <p><b>GLISSIÈRES POUR SANGLES</b></p> <p><b>6-524-F1</b><br/><i>qté : 50<br/>argent</i>    1"</p> <p><b>6-525</b><br/><i>qté : 100<br/>argent</i>    1 1/2"</p> <p><b>6-526</b><br/><i>qté : 100<br/>argent</i>    2"</p>                |                    | <p><b>ATTACHES NŒUD PAPILLON</b></p> <p><b>BTH-144BK</b><br/><i>qté : 50</i>    -</p>   |    |
|   |  | <p><b>BOUCLES À SALOPPETTE</b></p> <p><b>1675-F1</b><br/><i>qté : 12<br/>argent</i>    1 1/2"</p> <p><b>1675-F49</b><br/><i>qté : 12<br/>laiton antique</i>    1 1/2"</p> <p><b>XLDB-F1</b><br/><i>qté : 12<br/>argent</i>    1 5/8"</p> |  <p>IMAGE N/D</p> | <p><b>PINCES À BADGE</b></p> <p><b>AL-578NP</b><br/><i>qté : 20<br/>argent</i>    -</p>   |  |

## 1.4 BOUCLE ET ARTICLES EN PLASTIQUE

| ANNEAUX EN FORME DE D                          |        |   | BOUCLES AUTOBLOQUANTES                         |        |   | GLISSIÈRES POUR SANGLES  |        |   |
|--|--------|---|--|--------|---|--|--------|---|
| <b>DR03-3/4</b><br><i>qté : 50<br/>noir</i>    | 3/4"   |    | <b>6-100-1/2</b><br><i>qté : 20<br/>noir</i>   | 1/2"   |    | <b>6-7-1/2</b><br><i>qté : 50<br/>noir</i>   | 1/2"   |    |
| <b>DR03-1</b><br><i>qté : 50<br/>noir</i>      | 1"     |    | <b>6-100-3/4</b><br><i>qté : 20<br/>noir</i>   | 3/4"   |    | <b>6-7-3/4</b><br><i>qté : 50<br/>noir</i>   | 3/4"   |    |
| <b>700-53</b><br><i>qté : 20<br/>blanc</i>     | 1 1/4" |    | <b>6-100</b><br><i>qté : 20<br/>noir</i>       | 1"     |    | <b>6-7</b><br><i>qté : 50<br/>noir</i>   | 1"     |    |
| <b>DR03-1 1/2</b><br><i>qté : 12<br/>noir</i>  | 1 1/2" |    | <b>6-100-1 1/2</b><br><i>qté : 20<br/>noir</i> | 1 1/2" |    | <b>6-003-1 1/2</b><br><i>qté : 20<br/>noir</i>   | 1 1/2" |    |
| <b>DR03-2</b><br><i>qté : 12<br/>noir</i>      | 2"     |    |  |        |   | <b>6-003-2</b><br><i>qté : 20<br/>noir</i>   | 2"     |    |
| BOUCLES POUR SANGLES                           |        |   | BOUCLES À DÉCLENCHEMENT LATÉRAL                |        |   | BOUCLES À DÉCLENCHEMENT LATÉRAL (incurvé)  |        |   |
| <b>6-020-3/4</b><br><i>qté : 50<br/>noir</i>   | 3/4"   |    | <b>P8L-1/2</b><br><i>qté : 12<br/>noir</i>     | 1/2"   |    | <b>PL-1085-6BK</b><br><i>qté : 20<br/>noir</i>   | 3/8"   |    |
| <b>6-020</b><br><i>qté : 50<br/>noir</i>       | 1"     |  | <b>P8L-3/4</b><br><i>qté : 12<br/>noir</i>     | 3/4"   |  | <b>PL-1085-12BK</b><br><i>qté : 20<br/>noir</i>  | 3/4"   |  |
| <b>6-020-1 1/2</b><br><i>qté : 50<br/>noir</i> | 1 1/2" |  | <b>P8/L-258</b><br><i>qté : 12<br/>noir</i>    | 1"     |  | <b>PL-1085-16BK</b><br><i>qté : 20<br/>noir</i>  | 1"     |  |
| <b>6-020-2</b><br><i>qté : 50<br/>noir</i>     | 2"     |  | <b>P8/L-259</b><br><i>qté : 12<br/>blanc</i>   | 1"     |  |  |        |   |
|  |        |   | <b>P8L-1 1/2</b><br><i>qté : 12<br/>noir</i>   | 1 1/2" |  | <b>PL402A-16BK</b><br><i>qté : 20<br/>buckles à came de<br/>déclenchement<br/>noir</i> | 1"     |  |
|  |        |   | <b>P8L-2</b><br><i>qté : 6<br/>noir</i>        | 2"     |  |  |        |   |

