


**HECHOS y CIFRAS:**

**VIOLENCIA CONTRA LAS NIÑAS, ADOLESCENTES Y JÓVENES DE BOLÍVAR**

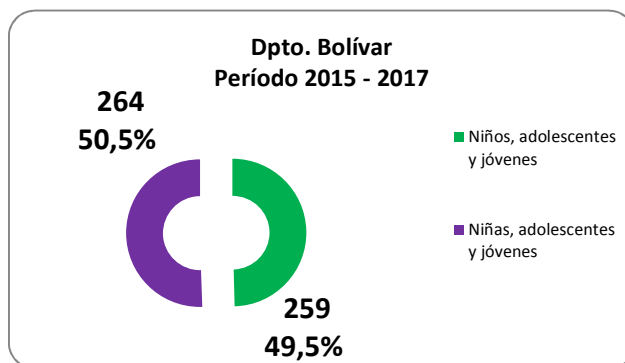
**Cuadro n° 1**  
 Violencia contra Niño/as, Adolescentes y Jóvenes menores de 18 años  
 Período 2015 – 2017

Municipios	2015			2016			2017		
	H	M	Total	H	M	Total	H	M	Total
Cartagena	60	50	110	49	42	91	51	56	107
Turbaco	1	1	2	1	4	5	3	2	5
Arjona	-	1	1	-	2	2	2	2	4
Santa Rosa	1	-	1	-	-	-	-	-	-
Dpto. Bolívar	101	96	197	78	78	156	80	90	170

En Bolívar, período 2015-2017: **523**  
 Niños, Niñas y Adolescentes fueron reportados/as como víctimas de agresiones



En Bolívar, de cada 100 menores de 18 años víctimas de violencia, **51** son Niñas, Adolescentes y Jóvenes agredidas

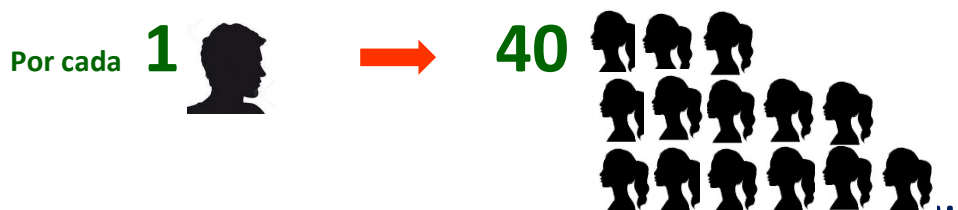


Violencia de Pareja

**Cuadro n° 2**  
**Violencia de Pareja en menores de 24 años**  
**Período 2016 - 2017**

Edad	2016			2017		
	Hombres	Mujeres	Total	Hombres	Mujeres	Total
<b>Cartagena</b>	9	278	287	7	280	287
<b>Arjona</b>	-	4	4	-	2	2
<b>Santa Rosa</b>	-	3	3	-	2	2
<b>Turbaco</b>	-	15	15	-	7	7
<b>Bolívar</b>	<b>11</b>	<b>389</b>	<b>400</b>	<b>8</b>	<b>377</b>	<b>385</b>

En Bolívar, período 2016-2017: **766** son las adolescentes y jóvenes agredidas por su pareja



**Cuadro n° 3**  
**Violencia de Pareja en menores de 24 años**  
**Período 2016 – 2017**  
**Bolívar**

Edad	2016			2017		
	Hombres	Mujeres	Total	Hombres	Mujeres	Total
<b>(10 a 14)</b>	-	2	2	-	1	1
<b>(15 a 17)</b>	-	38	38	1	41	42
<b>(18 a 19)</b>	-	45	45	1	60	61
<b>(20 a 24)</b>	11	304	315	6	275	281
<b>TOTAL</b>	<b>11</b>	<b>389</b>	<b>400</b>	<b>8</b>	<b>377</b>	<b>385</b>

**CIFRAS**

En la violencia contra Niños, niñas, adolescentes y jóvenes, los principales agresores son los familiares, ocupando el primer lugar el padre, seguido de la madre y en tercer lugar los tíos/as y padrastros.	En Bolívar cada mes se registran 31 víctimas adolescentes y jóvenes agredidas por violencia de pareja.	El hombre es el principal agresor de la violencia de pareja.  Por cada joven (1) agredido, 40 adolescentes y jóvenes son agredidas y violentadas por su pareja.	En el año 2017, de los 1.328 casos de violencia de pareja contra la mujer reportados en Bolívar, 377 son en mujeres menores de 24 años.  De cada 100 mujeres víctima de pareja, 28 tienen menos de 24 años de edad.
---	--	---	---

NOTA: Fuente Instituto Nacional de Medicina Legal y Ciencias Forenses INMLCF, Informe Forensis, Colombia 2015 – 2017.  
 Grupo: Centro de Referencia Nacional Sobre la Violencia – GCRNV. Base: Sistema de Información de Clínica y Odontología Forense – SICLICO.  
 Cálculos CIDESD.