

Linea Normativa

Precaución son las que tienen por objeto advertir a la población de la existencia de un riesgo.

 PELIGRO ALTA TENSION	 PELIGRO ALTO VOLTAJE	 RIESGO DE CHOQUE ELECTRICO 15,000 V	 PELIGRO SUSTANCIAS BIOLÓGICAS	 PELIGRO RIESGO DE INCENDIO	 PRECAUCION POLVOS PELIGROSOS	 PELIGRO SOLVENTES	 PRECAUCION SUSTANCIAS CORROSIVAS	 PRECAUCION MATERIAL INFLAMABLE	 PELIGRO MATERIAL OXIDANTE	 MATERIAL EXPLOSIVO
A-1	A-2	A-3	A-4	A-5	A-6	A-7	A-8	A-9	A-10	A-11
 PELIGRO GAS TOXICO	 RADIACIONES NO IONIZANTE	 PELIGRO RADIACION	 RADIACIONES ZONA CONTROLADA	 RIESGO DE RADIACION LASER	 RIESGO POR CAMPOS MAGNETICOS	 PELIGRO EQUIPO ENERGIZADO	 RIESGO DE CAIDA POR DESNIVEL	 PRECAUCION RIESGO DE TROPEZAR	 PRECAUCION PISO RESBALOSO	 RIESGO DE OBSTACULOS
A-12	A-13	A-14	A-15	A-16	A-17	A-18	A-19	A-20	A-21	A-22
 PRECAUCION TRANSITO DE MONTACARGAS	 AREA DE CARGA Y DESCARGA	 PASO DE VEHICULOS	 PRECAUCION ENTRADA Y SALIDA DE VEHICULOS	 PRECAUCION ENTRADA Y SALIDA DE MAQUINARIA	 PELIGRO PARTES EN MOVIMIENTO	 ATENCION DESCONECTAR ANTES DE REPARAR	 PRECAUCION EQUIPO ENCIENDE AUTOMATICAMENTE	 CALIBRA TU TERMOMETRO	 PRECAUCION NO DISTRAER AL OPERADOR	 PRECAUCION NO VEA LA LUZ DE SOLDAR
A-23	A-24	A-25	A-26	A-27	A-28	A-29	A-30	A-31	A-32	A-33
 PRECAUCION SUPERFICIE CALIENTE	 RIESGO DE AHOGAMIENTO	 PELIGRO RIESGO DE ANOXIA	 PELIGRO BAJA TEMPERATURA	 PRECAUCION CARGA PESADA	 PRECAUCION CARGA SUSPENDIDA	 PELIGRO AREA RESTRINGIDA	 PRECAUCION AREA RUIDOSA	 PELIGRO AREA DE ASBESTOS	 PELIGRO MAQUINARIA TRABAJANDO	 PELIGRO EXCAVACION
A-34	A-35	A-36	A-37	A-38	A-39	A-40	A-41	A-42	A-43	A-44
 PRECAUCION HOMBRES TRABAJANDO	 PRECAUCION PASO DE PEATONES	 TIERRA FISICA	 PRECAUCION PRODUCTOS DE LIMPIEZA	 RIESGO DE COLAPSO POR TALUD	 RIESGO DE CORTE	 RIESGO AUDITIVO				
A-45	A-46	A-47	A-48	A-49	A-50	A-51				

Informativas se utilizan para guiar a la población y proporcionar recomendaciones.

 I-1	 I-2	 EXCLUSIVO	 EXCLUSIVO	 COMEDOR	 CAFETERIA	 BAR	 TELEFONO	 INFORMACION	 NO DESPERDICIE EL AGUA	 SALVAVIDAS
I-12	I-13	I-14	I-15	I-16	I-17	I-18	I-19	I-20	I-21	I-22
 NO ARROJAR OBJETOS AL MINGITORIO	 FAVOR DE BAJARLE AL BAÑO DESPUES DE USARLO	 CONSERVA LIMPIO ESTE BAÑO	 REGADERAS Y VESTIDORES	 CIERRA BIEN TU LOCKER	 VESTIDORES	 VESTIDORES	 REGADERAS	 CONSERVE LIMPIA ESTA AREA	 FAVOR DE CLASIFICAR LOS RESIDUOS	 FAVOR DE GUARDAR SILENCIO
I-23	I-24	I-25	I-26	I-27	I-28	I-29	I-30	I-31	I-32	I-33
 VIGILANCIA	 ESTACION DE LIMPIEZA	 MANTEN LIMPIA TU AREA DE TRABAJO	 LIMPIA TU MESA AL TERMINAR	 FAVOR DE LAVARSE LAS MANOS	 FAVOR DE LAVARSE LAS MANOS	 AREA DE DESINFECCION	 BEBEDEROS	 AREA DE LAVADO	 BOCINA	 SEA PRECAVIDO SU FAMILIA LO ESPERA
I-34	I-35	I-36	I-37	I-38	I-39	I-40	I-41	I-42	I-43	I-44
 COLOQUE LA HERRAMIENTA EN SU LUGAR	 FAVOR DE DESCONECTAR LAS MAQUINAS	 BAJE EL INTERRUPTOR	 AGUA NO POTABLE	 AGUA PURIFICADA	 REPORTAR CONDICIONES INSEGURAS	 CONSERVE DESPEJADOS LOS PASILLOS	 FAVOR DE USAR EL PASAMANOS	 AVISO AREA PATRULLADA	 AVISO RECEPCION DE MATERIALES	 Wi Fi ZONE
I-45	I-46	I-47	I-48	I-49	I-50	I-51	I-52	I-53	I-54	I-55
 CUIDA LA FLORA Y FAUNA	 PROTEGE AL MEDIO AMBIENTE	 AVISO FAVOR DE DUCHARSE ANTES DE ENTRAR A LA ALBERCA	 AVISO USO OBLIGATORIO DE TRAJE DE BAÑO	 AVISO ALBERCA CERRADA POR MANTENIMIENTO	 AVISO FAVOR DE DEPOSITAR LA BASURA EN EL BOTE	 AVISO MANTENER LA PUERTA CERRADA	 AVISO FAVOR DE PONER TU CELULAR EN SILENCIO	 AVISO FAVOR DE APAGAR LA LUZ ANTES DE SALIR	 AVISO SOLO LLANTAS	 AVISO NO NOS HACEMOS RESPONSABLES A ROBOS, PERDIDAS O DAÑOS CAUSADOS A SU VEHICULO.

Linea Normativa

Obligación Se utilizan para imponer la ejecución de una acción determinada.

USO OBLIGATORIO EN ESTA AREA 	 USO OBLIGATORIO DE EQUIPO DE PROTECCION O-1	 USO OBLIGATORIO DE LENTES DE SEGURIDAD O-2	 USO OBLIGATORIO DE GOGLES O-3	 USO OBLIGATORIO DE CARETA O-4	 USO OBLIGATORIO DE PROTECCION FACIAL O-5	 USO OBLIGATORIO DE MASCARILLA O-6	 USO OBLIGATORIO DE EQUIPO DE RESPIRACION O-7	 USO OBLIGATORIO DE TAPABOCAS O-8	 USO OBLIGATORIO DE CUBREBOCAS Y COFIA O-9	
	 COMBINADO	 USO OBLIGATORIO DE COFIA O-10	 USO OBLIGATORIO DE CASCO O-11	 USO OBLIGATORIO DE CASCO O-12	 USO OBLIGATORIO DE GUANTES O-13	 OBLIGATORIO MANTENER UÑAS CORTAS O-14	 USO OBLIGATORIO DE TAPONES O-15	 USO OBLIGATORIO DE PROTECCION AUDITIVA O-16	 USO OBLIGATORIO DE ZAPATOS O-17	 OBLIGATORIO LAVAR BOTAS ANTES DE ENTRAR O-18
 OBLIGATORIO PASAR BOTAS POR CHARCA SANITARIA O-19	 USO OBLIGATORIO DE FAJA O-20	 USO OBLIGATORIO DE CHALECO O-21	 USO OBLIGATORIO DE ARNES O-22	 USO OBLIGATORIO DE MANGAS O-23	 USO OBLIGATORIO DE UNIFORME O-24	 USO OBLIGATORIO DE MANDIL O-25	 USO OBLIGATORIO DE LENTES Y GUANTES O-26	 USO OBLIGATORIO DE COFIA, GUANTES Y CUBREBOCAS O-27	 USO OBLIGATORIO DE BATA O-28	 USO OBLIGATORIO DE CAMISOLA O-29
 USO OBLIGATORIO DE GAFETE O-30	 REGISTRO O-31	 EN POSICION DE SALIDA O-32	 REVISION DE VEHICULO O-33	 REVISION OBLIGATORIA O-34	 REVISION OBLIGATORIA A TODA PERSONA O-35	 OBLIGATORIO PERMISO DE TRABAJO O-36	 USO OBLIGATORIO CINTURON DE SEGURIDAD O-37	 OBLIGATORIO LAVADO DE MANOS O-38	 OBLIGATORIO PASAR POR CHARCA SANITARIA O-39	 OBLIGATORIO LIMPIAR HERRAMIENTA O-40

Prohibición Tienen por objeto prohibir y limitar una acción susceptible de provocar un riesgo.

 NO JUEGUE CON EL AIRE COMPRIMIDO P-1	 PROHIBIDO ESCUPIR P-2	 NO GRITAR P-3	 PROHIBIDO TRAER ROPA SUELTA P-4	 NO CORRER P-5	 PROHIBIDO USAR NAVAJA P-6	 PROHIBIDO JUGAR EN ESTA AREA P-7	 AGUA NO POTABLE P-8	 NO TIRAR BASURA P-9	 PROHIBIDO ENCENDER FUEGO P-10	 PROHIBIDO PASAR A MONTACARGAS P-11
 PROHIBIDO ARTICULOS METALICOS P-12	 NO USAR AGUA COMO EXTINTOR P-13	 NO PASAR PERSONAS CON MARCAPASOS P-14	 PROHIBIDO USO DEL CELULAR P-15	 NO BLOQUEAR EQUIPO CONTRA INCENDIO P-16	 NO INTRODUCIR ARMAS P-17	 PROHIBIDO ELEMENTOS PUNZOCORTANTES P-18	 NO INTRODUCIR MUSICA P-19	 PROHIBIDO CAMISA SIN MANGAS P-20	 PROHIBIDO EXCAVAR P-21	 NO PULSAR! P-22
 SOLO PERSONAL AUTORIZADO P-23	 SOLO PERSONAL AUTORIZADO P-24	 PROHIBIDO EL PASO P-25	 PROHIBIDO EL PASO P-26	 PROHIBIDO PASAR MOJADO P-27	 PROHIBIDO PISAR CESPED P-28	 PROHIBIDO CAZAR P-29	 PROHIBIDO ARROJAR OBJETOS P-30	 PROHIBIDO TIRAR ESCOMBRO P-31	 PROHIBIDO CONDUCIR Y HABLAR P-32	 PROHIBIDO TOMAR FOTOS P-33
 LA PERSONA QUE INCUMPLA CON LA PROHIBICION DE FUMAR EN ESPACIOS 100% LIBRES DE HUMO DE TABACO, SERA SANCIONADA ADMINISTRATIVAMENTE POR LAS AUTORIDADES SANITARIAS P-34	 PROHIBIDO FUMAR P-35	 PROHIBIDO FUMAR P-36	 EDIFICIO 100% LIBRE DE HUMO DE TABACO P-37	 APAGA TU CIGARRO O CUALQUIER PRODUCTO DE TABACO ANTES DE ENTRAR P-38	 AREA DE FUMAR P-39	 NO INTRODUCIR BEBIDAS P-40	 PROHIBIDO ENVASES DE VIDRIO P-41	 PROHIBIDO NADAR P-42	 PROHIBIDO CLAVADOS P-43	 NO USAR EN CASO DE EMERGENCIA P-44
 PROHIBIDO ESTACIONARSE P-45	 EXCLUSIVO SE USARA GRUA P-46	 NO ESTACIONARSE (SE USARA GRUA) P-47	 EXCLUSIVO VISITANTES P-48	 PROHIBIDO USAR CLAXON P-49	 NO INTRODUCIR ALIMENTOS P-50	 PROHIBIDO MASCOTAS P-51	 PROHIBIDO MASCOTAS P-52	 PROHIBIDO ORINAR FUERA DEL SANITARIO P-53	 EXCLUSIVO CARRITOS P-54	 PROHIBIDO EL ACOSO E INTIMIDACION P-55
 PROHIBIDO PESCAR P-56	 PROHIBIDA LA TALA P-57	 PROHIBIDO ASAR CARNE P-58	 PROHIBIDO EL PASO A MENORES DE EDAD P-59	 PROHIBIDO BRINCAR EN LOS SILLONES P-60	 NO RECARGAR EL PIE EN LA PARED P-61					

Contra incendio Se utilizan para guiar a la población sobre la localización de equipos e instalaciones en caso de siniestro.



Informativas de emergencia

Se utilizan para guiar a la población sobre la localización de equipos e instalaciones en caso de siniestro o desastre.



QUE HACER EN CASO DE:

SISMO

1 CONSERVE LA CALMA	2 ELIMINE LA FUENTE DEL INCENDIO	3 RETIRESE DE VENTANAS U OBJETOS QUE PUEDAN CAER
4 NO USE ELEVADORES	5 UBÍQUESE EN ZONAS DE SEGURIDAD	6 LOCALICE RUTAS DE EVACUACION

INCENDIO

1 CONSERVE LA CALMA	2 IDENTIFIQUE QUE ORIGINA EL INCENDIO	3 EMITA LA ALARMA
4 USE EL EXTINTOR	5 OBEDEZCA INDICACIONES DEL PERSONAL CAPACITADO	6 SI PUEDE AYUDE, SI NO RETIRESE
7 NO USE ELEVADORES	8 HUMEDezca UN TRAPO Y CUBRIR NARIZ Y BOCA	9 SI EL HUMO ES DENSO ARRÁSTRASE POR EL SUELO

E-20

INCENDIOS

CONSERVE LA CALMA	IDENTIFIQUE QUE ORIGINA EL INCENDIO	EMITA LA SEÑAL
USE EL EXTINTOR	OBEDEZCA INDICACIONES DEL PERSONAL CAPACITADO	SI PUEDE AYUDE, SI NO RETIRESE
NO USE ELEVADORES	HUMEDezca UN TRAPO Y CUBRIR NARIZ Y BOCA	SI EL HUMO ES DENSO ARRÁSTRASE POR EL SUELO

QUE HACER EN CASO DE HURACÁN

1 CONSERVE LA CALMA	2 ESCOJA LOS REFUGIOS DEL TERCER piso	3 FIGA LAS ENTUBACIONES DE LOS RECIPIENTES
4 CUBRA DOCUMENTOS Y OBJETOS VALIOSOS	5 DESCONECTE APARATOS ELECTRÓNICOS	6 PROTEJA SUS OÍDOS EN UN CASO DE VIENTO
7 CUBRA SU CABELLO CON SU SUELO	8 MANTÉNGASE PROTEGIDO	9 PROTEJA SUS OÍDOS EN UN CASO DE VIENTO

E-21

QUE HACER EN CASO DE SOFOCAMIENTO

HEIMLICH MANEUVER

Una persona sofocándose con comida muere en 4 minutos. Usted puede salvarle la vida usando la maniobra de HEIMLICH.

La comida se atasca cuando un pedazo de esta se atora en la garganta, produciendo un bloqueo en la vía respiratoria, resultando imposible para la víctima respirar o hablar. La víctima morirá por sofocamiento en 4 minutos si usted no actúa para salvarla.

Algunas veces es posible alcanzar con los dedos en la parte posterior de la garganta y remover así el pedazo de comida. Esto es la más de las veces posibles en HEIMLICH. (Describa en el diagrama adjunto) Usted realiza presión que empuja hacia arriba el diafragma, comprime el aire en los pulmones y expulsa el material que bloquea las vías respiratorias.

Cuando no hay quien proporcione ayuda, la víctima debe intentar realizar la maniobra de HEIMLICH en sí misma, apretando con su propio puño hacia arriba en el abdomen como se describe.

Que se busca:
NO PUEDE HABLAR

SE PONE MORADO

SE COLAPSA

Rescatador parado: Vientre contra su espalda.

Rescatador arrodillado: Vientre acostado en espalda.

Victima recostada sobre su espalda: El rescatador se coloca frente con sus piernas a los lados de los codos de la víctima, con las manos una sobre la otra, coloca el talón de una mano en el abdomen como se indica, arriba del ombligo y debajo de las costillas. Apretar fuertemente y hacia el tórax en el abdomen de la víctima. Repetir la maniobra varias veces si es necesario. Una vez que el alimento ha sido removido administrar oxígeno.

E-22

ESPACIO 100% LIBRE DE HUMO DE TABACO

La persona que incumpla con la prohibición de fumar en este espacio, será sancionada administrativamente por las autoridades sanitarias.

"FUMAR Y EL HUMO DEL TABACO SON UN RIESGO PARA LA SALUD"

Nuevo León Unido Secretaría de SALUD NL RS DENUNCIAS AL: 8130-7019 www.regulacionessanitarias.gob.mx

E-23

Diseña tu letrero !! (pidelo a tu gusto, nosotros lo fabricamos)

Selecciona el pictograma que mas te guste y añade to logo y texto que quieras.
 Se pueden realizar combinaciones entre estos pictogramas e incluso agregar o diseñar nuevos.
 El color que tu quieras a la medida deseada.

informativos																
	H-1	H-2	H-3	H-4	H-5	H-6	H-7	H-8	H-9	H-10	H-11	H-12				
	H-13	H-14	H-15	H-16	H-17	H-18	H-19	H-20	H-21	H-22	H-23					
	alimentos															
		H-24	H-25	H-26	H-27	H-28	H-29	H-30	H-31							
		publicos														
			H-32	H-33	H-34	H-35	H-36	H-37	H-38	H-39	H-40	H-41	H-42	H-43		
			viaje													
				H-44	H-45	H-46	H-47	H-48	H-49	H-50	H-51	H-52				
				transporte												
					H-53	H-54	H-55	H-56	H-57	H-58	H-59	H-60	H-61	H-62	H-63	
flechas																
	H-64				H-65	H-66	H-67									
	prohibición															
		H-68			H-69	H-70	H-71	H-72	H-73	H-74	H-75	H-76	H-77	H-78	H-79	

Especiales y router



* Realizamos diseños especiales con cualquier forma que necesites.
 * Nuestros especialistas en diseño te asesoran.
 * Diferentes materiales y espesores.

Especificaciones de los letreros

Materiales Base: PVC, Estireno, Acrílico, Lámina, Aluminio.
Técnicas para realizar el señalamiento:
 * Con vinil recortado, es como una calcomanía, tenemos viniles metálicos, reflejantes, fotoluminiscentes, etc.
 * Con vini impreso, es una impresión en vinil y se pega sobre el material base.
 * Serigrafía, impresión en técnica de serigrafía.
 * Grabado, se realiza el grabado en material especial (graboplay)
Formas
 Es posible realizar diferentes formas en los letreros (circulares, rombos).

Sujeción de letreros
 Se pueden colocar con tornillería, cinta doble cara tipo foam, con chapetones de acero inoxidable, con silicona.

Línea de aluminio
 Tenemos una línea especial a base de perfiles de aluminio lo cual representa una solución definitiva, elegante y resistente.

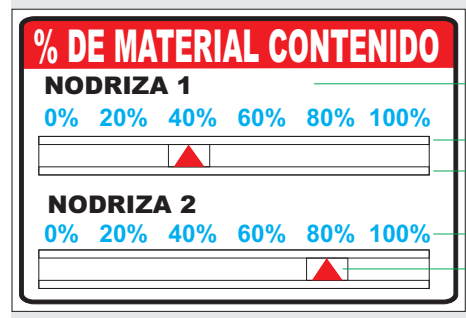
Medidas Estandar (en cms)
 12x18, 20x20, 20x25, 25x35, 20x40, 15x30, 30x40, 35x45 (Podemos fabricar cualquier medida)

Linea Industrial

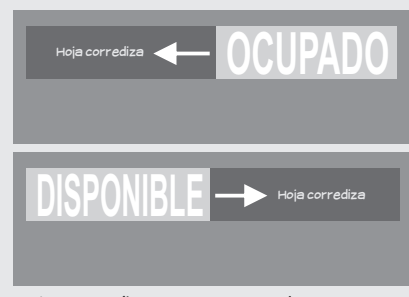
Industriales ----- Trabaja seguro y sin riesgos !!

Letreros Intercambiables


Se componen de rótulos fijos y móviles



Rótulos fijos
Riel
Riel
Rótulos fijos
Rótulo móvil



Hoja corrediza para mover al gusto.



Baño con hoja deslizable

Letreros de advertencia e informativos



Pizarrones y Tableros Industriales

TABLERO DE CONTROL																					
	HOJALATEROS	No. DE ORDEN ASIGNADA	AVANCES (DIAS)																		
			1	2	3	4	5	6	7	8	9	10	11	12	13	14	15	16	17	18	19
1																					
2																					
3																					
4																					
5																					
6																					
7																					
8																					
9																					
10																					
11																					

K-10

Especificaciones:

Pintarrones blancos para rayar con marcador.

Rótulo en vinil según diseño, personalizado, incluye tu logo.

OPCIONES:

*Agrega imanes en diversas formas y colores.

*Posibilidad de acrílicos para colocar información.

*Medidas estándar y especiales.

Rombos de seguridad



Nuevos Rombos de seguridad, cumple con la normatividad.

TIPO DE RIESGO Y PICTOGRAMAS

 *Explosivo. *Autorreactivo. *Peróxido Orgánico. SGA 01	 *Inflamable. *Autorreactivo. *Pirofórico. *Experimenta calentamiento espontáneo. *Emite gases inflamables. *Peróxido orgánico. SGA 02	 *Comburente SGA 03
 *Gas a presión SGA 04	 *Corrosivo para los metales. *Corrosivo cutáneo. *Lesiones oculares graves. SGA 05	 *Toxicidad aguda. SGA 06
 *Toxicidad aguda. *Iritación cutánea / ocular. *Sensibilización cutánea. *Toxicidad específica de órganos Diana (exposiciones reiteradas). *Peligros para la capa de ozono. SGA 07	 *Carcinógeno (Cancerígeno). *Sensibilización respiratoria. *Toxicidad para la reproducción. *Toxicidad específica de órganos Diana (exposiciones reiteradas). *Mutagenicidad en células germinales. *Peligro por aspiración. SGA 08	 *Toxicidad acuática aguda. *Toxicidad acuática crónica. SGA 09

● RIESGOS FÍSICOS
● RIESGOS A LA SALUD
● RIESGOS AL MEDIO AMB.

K-11

Identificación de áreas

ALMACEN MATERIA PRIMA K-12	AREA DE EMBARQUES K-13	PRODUCCION K-14	MATERIAL DAÑADO K-15	PRODUCTO CONFINADO K-16	AREA DE CUARENTENA K-17
ARTÍCULOS DE LIMPIEZA K-18	INVENTARIO P.TERMINADO K-19	MATERIA PRIMA K-20	AREA DE MANTENIMIENTO K-21	AREA DE EMPACADO K-22	AREA DE INSPECCION K-23

Industria del Transporte (Calcomanías)

EN CASO DE EMERGENCIA QUIMICA
 Derrame, Fuga, Fuego, Exposición o Accidente
LLAMAR AL SETIQ - DIA Y NOCHE
01-800-00-214-00
 01 (55) 55-59-15-88 (D.F.)

SERVICIO PARTICULAR



CAP 2,500 LTS

DIESEL / GAS

TRANSPORTA MATERIAL
PELIGROSO

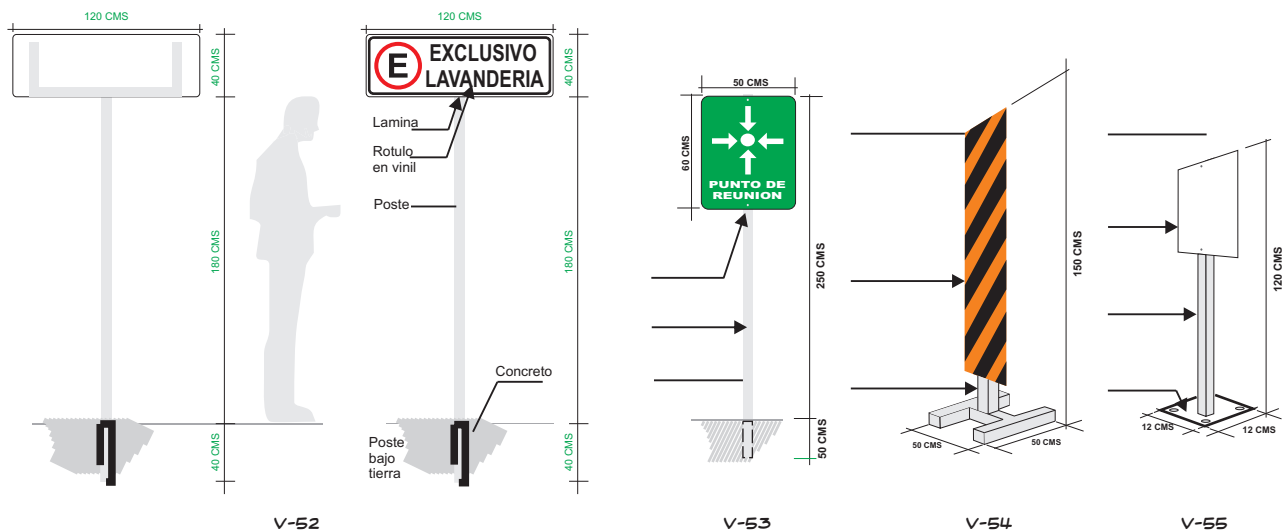
ACEITE DE MOTOR
ACEITE HIDRÁULICO

Linea Señalización Vial



Viniles reflejantes grado ingeniería, alta intensidad, etc. También tenemos postes tipo PTR y bases especiales. Elaborados en lámina galvanizada, opción en tipo charola. En caso de diseños especiales favor de solicitarlos.

Postes y Bases



Linea Colonias

Señalización para Colonias, Fraccionamientos, Deportivos.

vive tranquilo y seguro !!

REGLAMENTO DE CONVIVENCIA

- HORARIO CONVIVIOS Y FIESTAS DOMINGO A JUEVES HASTA LA 1:00 AM VIERNES Y SÁBADO HASTA LAS 2:00 AM
- INFORMAR A VIGILANTE NUMERO DE INVITADOS.
- LIMITE VELOCIDAD 10 KM/HR.
- NO PARARSE EN DOBLE FILA.
- NO OBSTRUIR COCHERAS.
- NO ESTACIONARSE EN ESQUINAS.
- NO ALTERAR EL ORDEN PÚBLICO.
- AL LLEGAR AL LÍMITE DE HORARIO BAJAR VOLUMEN DE MÚSICA Y RUIDO.
- AL HACER USO DEL PARQUE NO TIRAR BASURA Y NO MALTRATAR LOS JUEGOS.

REGLAMENTO DE CASA CLUB

- Horario para uso de Casa Club es de 6 hrs Max.
- Limite invitados 40 personas.
- Uso de música se apega a reglamento municipal.
- Los muebles de la casa club son exclusivos para el interior.
- No inflables en area de pasto.
- Consumo de bebidas alcoholicas solo en el interior de la CasaClub.
- Basura en botes.
- Prohibido mascotas.
- Prohibido alterar el orden.
- Prohibido fumar en el interior.
- Cualquier duda o comentario favor de dirigirse con la Administración.

Reglas de convivencia:

Reglas de acceso:

REGLAMENTO DE ACCESO (VISITAS Y/O PROVEEDORES)

- Registrarse con el guardia presentando identificación oficial.
- Indicar número de casa y nombre de la persona a quién visita.
- Respetar el límite de velocidad de 10 km/h.
- Precaución, niños jugando.
- Circular en un solo sentido respetando los señalamientos.
- No estacionarse u obstruir cocheras de residentes ni áreas marcadas en amarillo o con conos.
- SOLO PROVEEDORES: permitir al guardia revisar el vehículo al entrar y salir.

REGLAMENTO DE ALBERCA COMÚN

- Horario de uso alberca 9:00 am a 8:00 pm.
- Prohibido introducir alimentos.
- Bebidas solo en envase de plástico.
- Menores de 10 años acompañados de adulto.
- Obligatorio uso traje de baño.
- Menores de 3 años con pañal entrenador.
- Prohibido juegos bruscos.
- Prohibido clavados.
- Sonido a un nivel bajo que no moleste a vecinos.
- Prohibido animales.
- Prohibido correr.
- Regadera antes de entrar.

Linea Médica

Señalización para Hospitales, clínicas, consultorios.

 M-1	 M-5	 M-8
 M-2	 M-6	 M-9
 M-3	 M-7	 M-10
 M-4	Letreros para identificación de áreas. Diseños personalizados. Incluye tu logotipo.	
		 M-11

Letreros Normativos específicos de esta industria

 M-12	 M-13	 M-14	 M-15	 M-16	 M-17	 M-18	 M-19	 M-20	 M-21
---	--	--	--	--	--	--	--	--	--

Letreros Informativos

 M-22	 M-23	 M-24	 M-25	 M-26	 M-27
--	---	---	---	---	---

Técnica de lavado de las manos con agua y jabón

 Mojesse las manos con agua.	 Deposite en la palma de la mano jabón.	 Frótese las palmas de las manos entre si.	 Frótese la palma de la mano derecha contra el dorso de la mano izquierda entrelazando los dedos, y viceversa.
 Frótese las palmas de las manos entre si, con los dedos entrelazados.	 Frótese el dorso de los dedos de una mano contra la palma de la mano opuesta, manteniendo unidos los dedos.	 Rodeando el pulgar izquierdo con la palma de la mano derecha, fróteselo con un movimiento de rotación, y viceversa.	 Frótese la punta de los dedos de la mano derecha contra la palma de la mano izquierda, haciendo un movimiento de rotación y viceversa.
 Enjuáguese las manos.	 Seque con una toalla desechable o con secador de aire caliente.	 ... una vez secas, sus manos son seguras.	

M-28

Técnica Fricción de Alcohol

Una sola aplicación SANITIZA TUS MANOS

 Deposite en la palma de la mano una dosis de producto suficiente para cubrir todas las superficies.	 Frótese las palmas de las manos.	 Frótese el dorso de los dedos de una mano con la palma de la mano opuesta, agarrándose los dedos.
 Frótese la palma de la mano derecha contra el dorso de la mano izquierda entrelazando los dedos y viceversa.	 Frótese las palmas de las manos entre si, con los dedos entrelazados.	 Frótese la punta de los dedos de la mano derecha contra la palma de la mano izquierda, haciendo un movimiento de rotación y viceversa.
 Frótese con un movimiento de rotación el pulgar izquierdo, atrápidolo con la palma de la mano derecha y viceversa.	 Una vez secas, sus manos son seguras.	 SALVAR VIDAS ESTÁ EN TUS MANOS.

M-29