

FRACCION XXX

LAS ESTADÍSTICAS QUE GENEREN EN CUMPLIMIENTO DE SUS
FACULTADES, COMPETENCIAS O FUNCIONES CON LA MAYOR
DESAGREGACIÓN POSIBLE

Segundo Trimestre 2020



CAPAMI

2018 - 2021

DIRECCION GENERAL

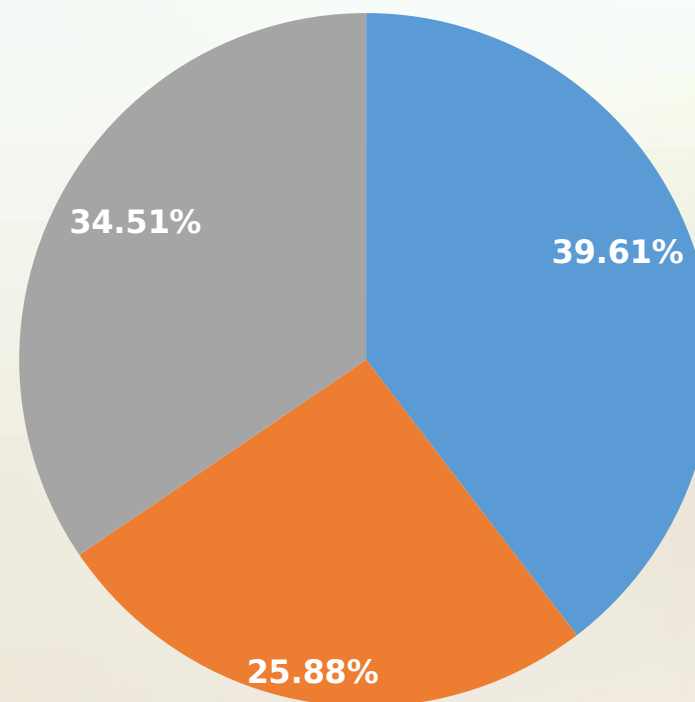


SEGUNDO TRIMESTRE 2020

USUARIOS ATENDIDOS		MEDIDORES INSTALADOS	
ABRIL	101	ABRIL	8
MAYO	66	MAYO	3
JUNIO	88	JUNIO	6
	255		17

USUARIOS ATENDIDOS

■ ABRIL ■ MAYO ■ JUNIO

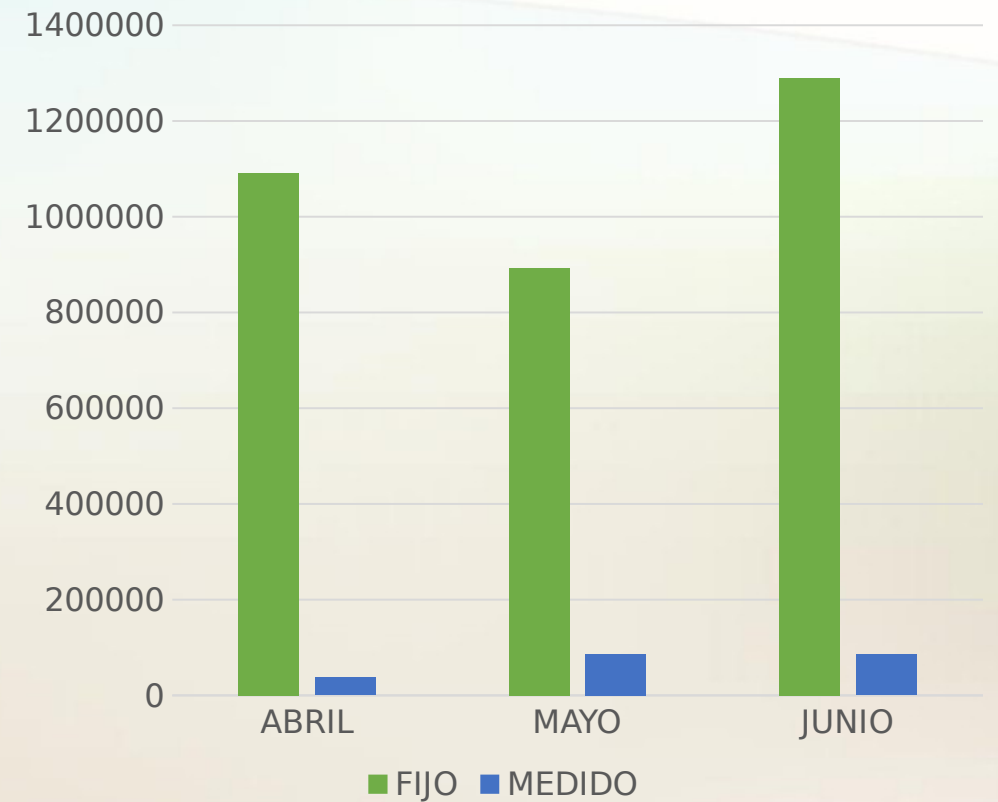


DIRECCION ADMINISTRATIVA




INGRESOS AGUA Y DRENAJE

MES	FIJO	MEDIDO	TOTAL
ABRIL	1,091,545.41	37,121.17	1,128,666.58
MAYO	893,687.20	86,675.47	980,362.67
JUNIO	1,290,287.22	85,001.31	1,375,288.53
	3,275,519.83	208,797.95	3,484,317.78



CONSUMO DE ENERGÍA ELÉCTRICA



POZOS

POZOS	ABRIL		MAYO		JUNIO		TOTAL POZOS SEGUNDO TRIMESTRE 2020	
	MONTO (\$)	KWh	MONTO (\$)	KWh	MONTO (\$)	KWh	MONTO (\$)	KWh
POZO 1	33,614.00	11760	62,820.00	21680	54,212.00	18960	150,646.00	52,400.00
POZO 2	1,129.00	41	1,650.00	307	1,262.00	198	4,041.00	546.00
POZO 3	570.00	0	649.00	0	571.00	0	1,790.00	-
POZO 4	571.00	0	609.00	0	1,202.00	0	2,382.00	-
POZO 5	50,635.00	21120	57,171.00	23520	46,627.00	19200	154,433.00	63,840.00
POZO 6	39,734.00	16576	38,776.00	15871	37,342.00	15655	115,852.00	48,102.00
POZO 8	48,941.00	19920	52,358.00	20960	47,328.00	19520	148,627.00	60,400.00
POZO 9	35,327.00	13679	30,878.00	11525	35,248.00	13539	101,453.00	38,743.00
POZO 10	43,901.00	12120	44,736.00	17464	41,091.00	15975	129,728.00	45,559.00
POZO SANTO TOMAS	94,928.00	39879	99,844.00	41114	103,875.00	41852	298,647.00	122,845.00
POZO METLAPA	15,447.00	2571	15,505.00	4967	11,542.00	3718	42,494.00	11,256.00
TOTAL	364,797.00	137,666.00	404,996.00	157,408.00	380,300.00	148,617.00	1,150,093.00	443,691.00

REBOMBEO

REBOMBEO	ABRIL		MAYO		JUNIO		TOTAL REBOMBEO SEGUNDO TRIMESTRE 2020	
	MONTO (\$)	KWh	MONTO (\$)	KWh	MONTO (\$)	KWh	MONTO (\$)	KWh
REBOMBEO EJIDAL	-	0	13,357.00	3341	-	0	13,357.00	3341
REBOMBEO ESTADIO	30,152.00	10580	30,050.00	10072	24,972.00	8460	85,174.00	29112
REBOMBEO FRANCISCO VILLA	11,815.00	4182	10,336.00	3498	11,262.00	3837	33,413.00	11517
REBOMBEO PALOMAS	23,092.00	5818	-	0	13,945.00	3511	37,037.00	9329
TANQUE ACUAFERICO ALTOS	3,108.00	800	3,403.00	880	2,529.00	640	9,040.00	2320
TANQUE ACUAFERICO	10,695.00	3760	12,527.00	4400	13,306.00	4880	36,528.00	13040
REBOMBEO GUADALUPE	1,958.00	104	1,777.00	97	570.00	0	4,305.00	201
REBOMBEO ZAPATA	6,893.00	1716	-	0	7,147.00	1785	14,040.00	3501
REBOMBEO MIRADOR	6,644.00	2077	4,077.00	1221	7,681.00	1785	18,402.00	5083
REBOMBEO BUROCRATA P. A.	-	0	7,357.00	1827	-	0	7,357.00	1827
REBOMBEO EL DERRAME	2,656.00	755	-	0	3,059.00	747	5,715.00	1502
REBOMBEO FOVISSSTE	5,922.00	1470	-	0	5,553.00	1380	11,475.00	2850
REBOMBEO 23 DE MARZO	12,809.00	3214	-	0	12,035.00	3026	24,844.00	6240

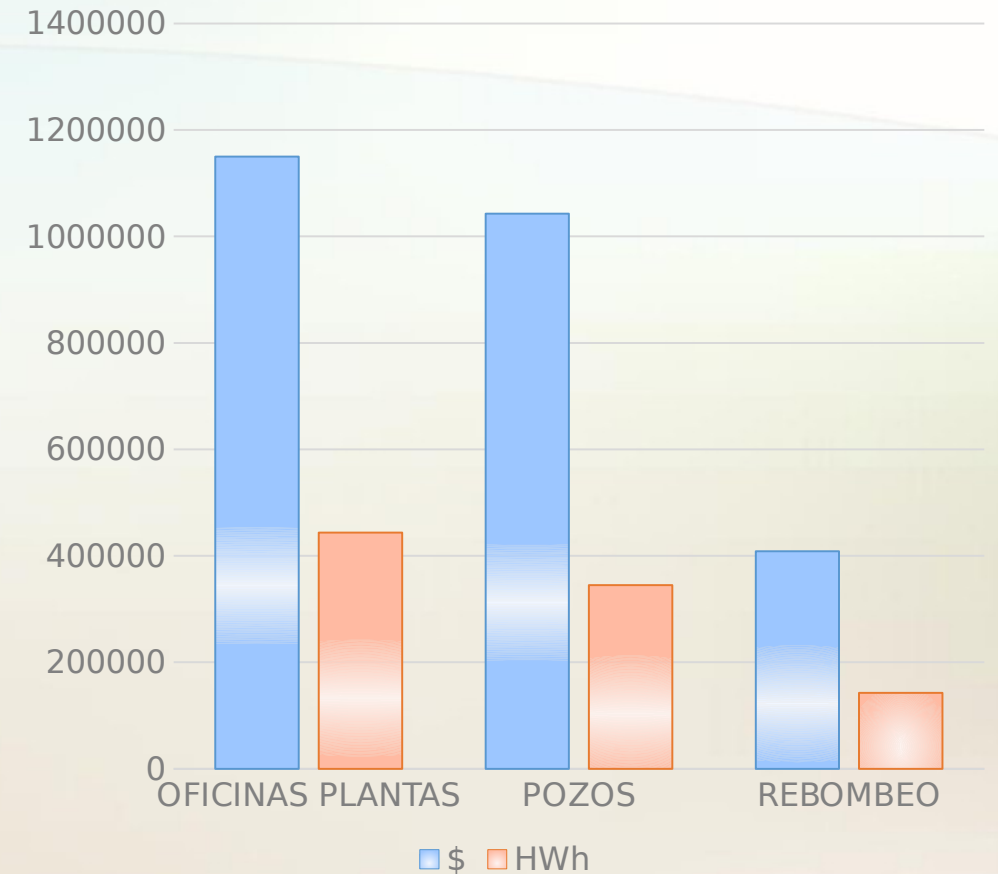
REBOMBEO	ABRIL		MAYO		JUNIO		TOTAL REBOMBEO SEGUNDO TRIMESTRE 2020	
	MONTO (\$)	KWh	MONTO (\$)	KWh	MONTO (\$)	KWh	MONTO (\$)	KWh
REBOMBEO 23 DE MARZO	12,809.00	3214	-	0	12,035.00	3026	24,844.00	6240
REBOMBEO CASCALOTES	631.00	130	-	0	381.00	67	1,012.00	197
REBOMBEO BUROCRATA P. B.	35,220.00	13741	36,813.00	13881	31,666.00	12062	103,699.00	39684
REBOMBEO CAPIRE P.B.	-	0	2,907.00	704	-	0	2,907.00	704
REBOMBEO CAPIRE	-	0	12,596.00	3149	-	0	12,596.00	3149
REBOMBEO 3 IGUANAS	-	0	2,019.00	480	-	0	2,019.00	480
REBOMBEO EL CAPIRE (ESCALINA)	-	0	3,228.00	785	-	0	3,228.00	785
REBOMBEO HEBERTO CASTILLO	570.00	0	649.00	0	570.00	0	1,789.00	0
REBOMBEO PPG	3,458.00	1009	3,946.00	1095	3,684.00	1120	11,088.00	3224
REBOMBEO JUAN RULFO	4,871.00	1575	5,703.00	1776	5,332.00	1712	15,906.00	5063
REBOMBEO ACATEMPAN	6,493.00	2125	8,887.00	3034	7,670.00	2652	23,050.00	7811
REBOMBEO TOMATAL	7,306.00	2562	10,363.00	3527	9,525.00	3325	27,194.00	9414
REBOMBEO TECNOLOGICO 2	174,110.00	61322	180,200.00	61385	181,168.00	61402	535,478.00	184109
REBOMBEO C.N.O.P.	-	0	491.00	81	-	0	491.00	81
REBOMBEO TANQUE DE PIEDRA	-	0	1,393.00	284	-	0	1,393.00	284
TOTAL	348,403.00	116940	352,079.00	115517	342,055.00	112391	1,042,537.00	344848

OFICINAS Y PLANTAS

	ABRIL		MAYO		JUNIO		TOTAL OFICINAS, PLANTAS SEGUNDO TRIMESTRE 2020	
	MONTO	KWh	MONTO	KWh	MONTO	KWh	MONTO	KWh
PLANTA TRATADORA DE AGUAS RESIDUALES	83,304.00	26754	70,315.00	22537	66,449.00	21242	220,068.00	70,533
PLANTA POTABILIZADORA	55,144.00	21176	69,586.00	26496	62,955.00	24744	187,685.00	72,416
OFICINAS	234.00	0	234.00	0	234.00	0	702.00	0
TOTAL	138,682.00	47,930.00	140,135.00	49,033.00	129,638.00	45,986.00	408,455.00	142949

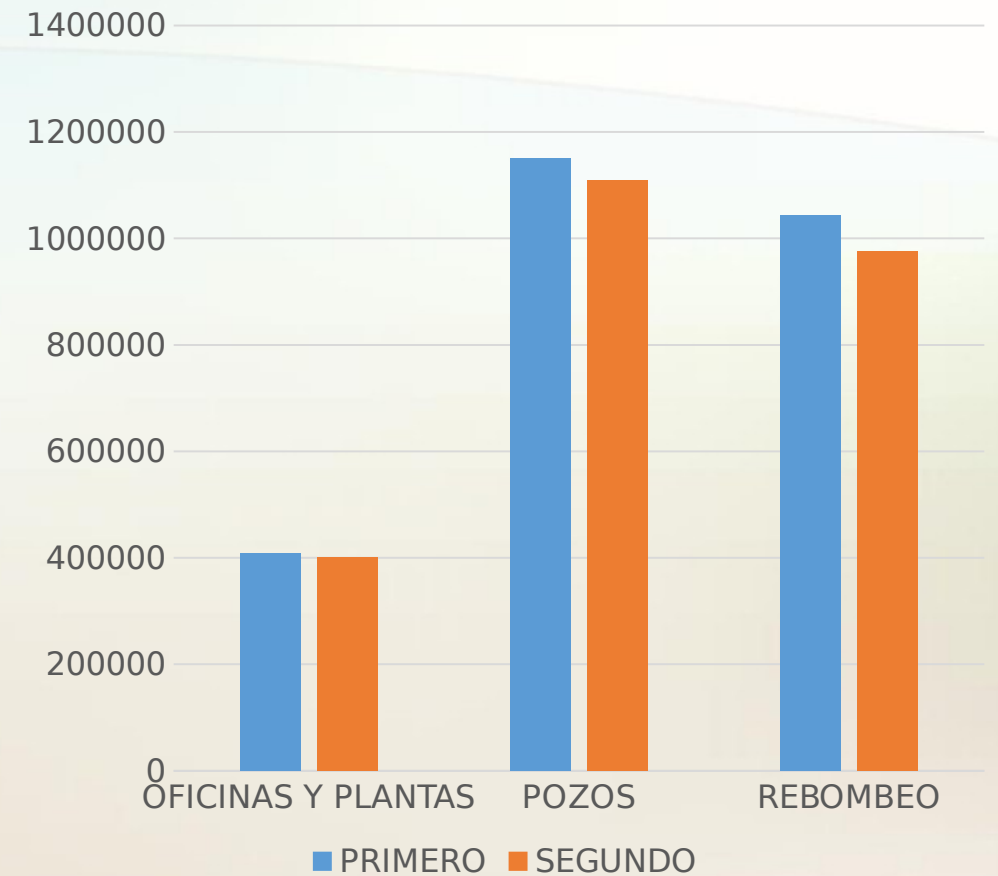
CONSUMO TOTAL DE ENERGÍA ELÉCTRICA

	TOTAL SEGUNDO TRIMESTRE 2020	
	MONTO	KWh
OFICINAS, PLANTAS	408,455.00	142,449
POZOS	1,150,093.00	443,691
REBOMBEO	1,042,537.00	344,848
TOTAL	2,601,085.00	930988



COMPARATIVO 1ER. Y 2DO TRIMESTRE 2020

	TOTAL SEGUNDO TRIMESTRE 2020		TOTAL PRIMER TRIMESTRE 2020	
	MONTO	KWh	MONTO	KWh
OFICINAS, PLANTAS	408,455.00	142,449	400,648.00	138,412
POZOS	1,150,093.00	443,691	1,108,159.00	441,143
REBOMBEO	1,042,537.00	344,848	975,202.00	325,397
TOTAL	2,601,085.00	930988	2,484,009.00	904952

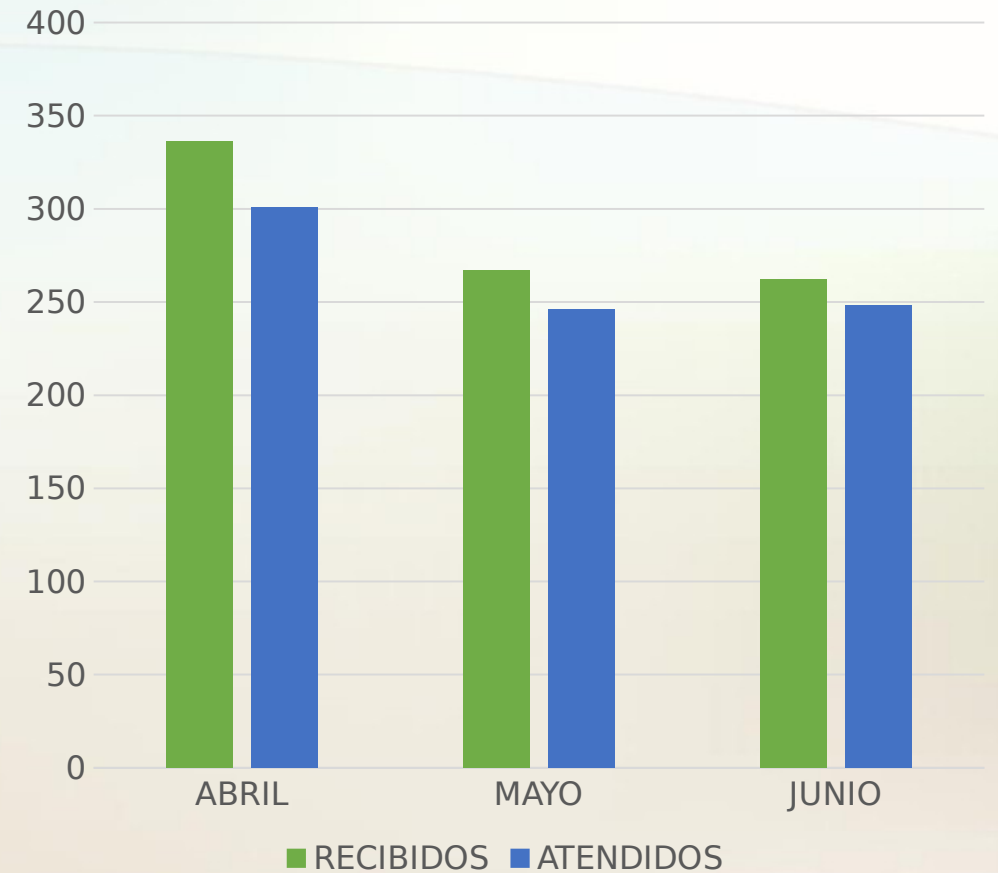


DIRECCIÓN OPERATIVA



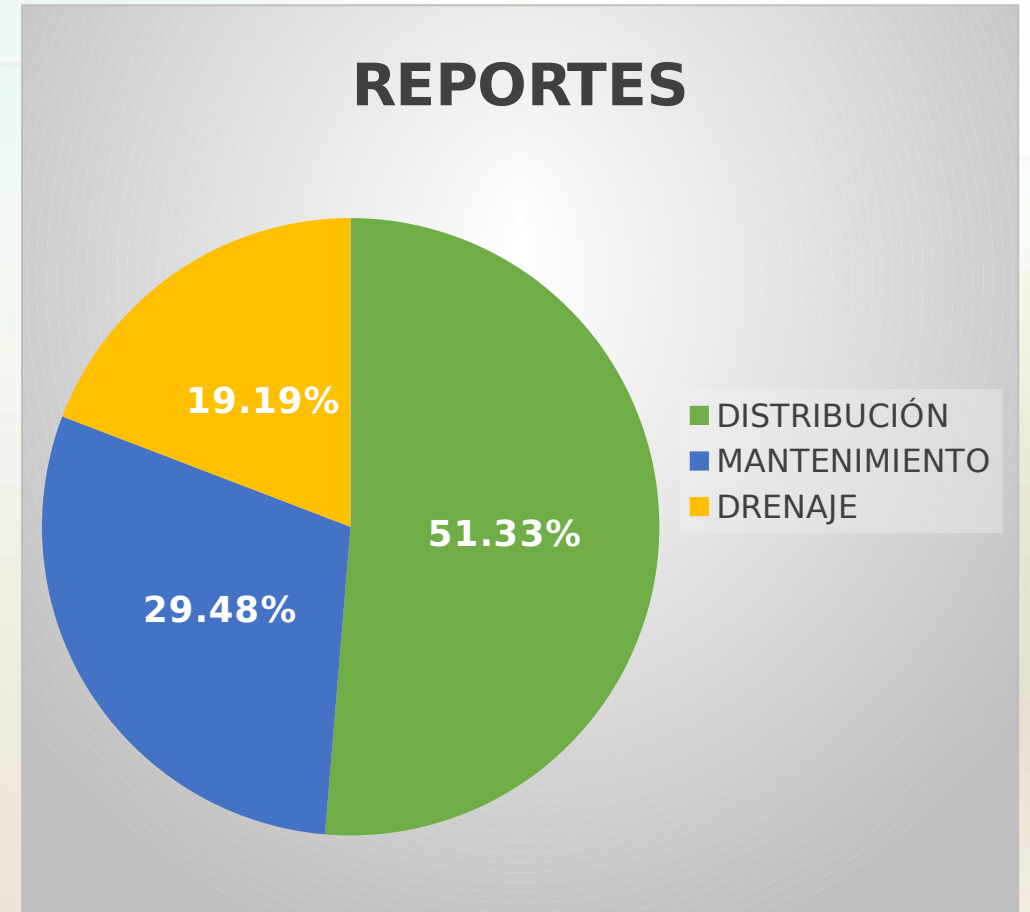
ATENCIÓN DE REPORTE

REPORTES	ABRIL	MAYO	JUNIO	TOTAL 2DO TRIMESTRE 2020
RECIBIDOS	336	267	262	865.00
ATENDIDOS	301	246	248	795.00
% ATENCION	89.58	92.13	94.66	91.91



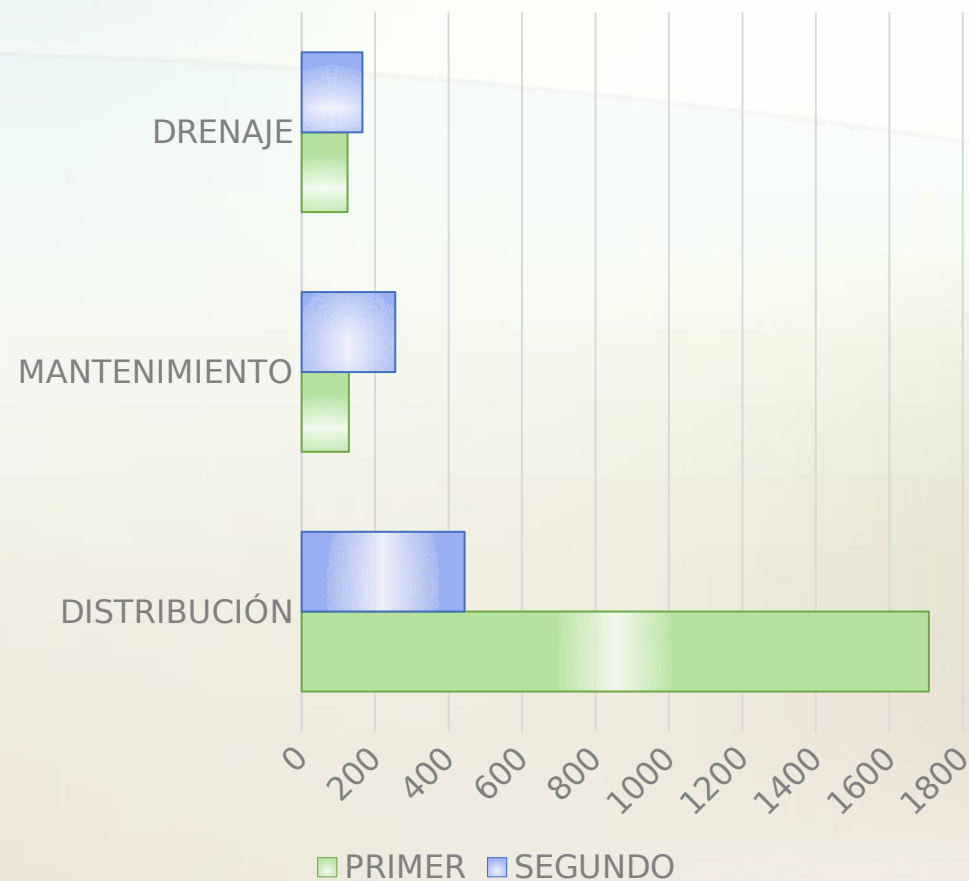
REPORTES POR AREA

REPORTES POR ÁREA	DISRTIBUCIÓN	MANTENIMIENTO	DRENAJE	TOTAL
RECIBIDOS	444	255	166	865



COMPARATIVO 1ER Y 2DO TRIMESTRE 2020

REPORTES	PRIMER	SEGUNDO
DISTRIBUCION	1708	444
MANTENIMIENTO	129	255
DRENAJE	125	166
TOTAL	1962	865



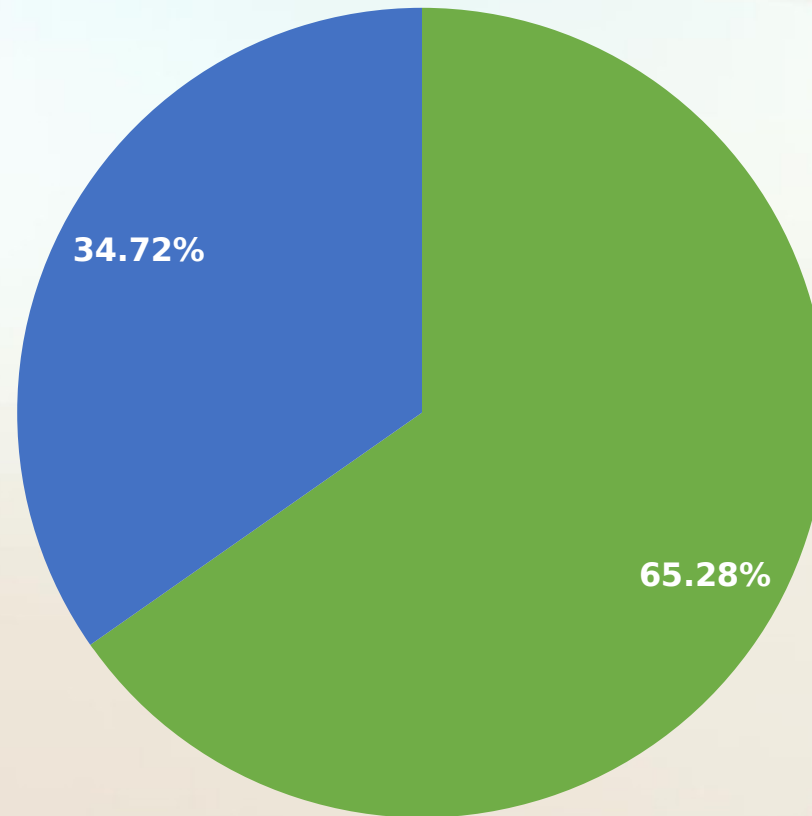
SUMINISTRO DE AGUA POR FUENTE DE ABASTECIMIENTO

FUENTES DE ABASTECIMIENTO	ENE	FEB	MAR	ABR	MAY	JUN	VOLUMEN TOTAL ACUMULADO	%
	METROS CUBICOS						2020	
PRESA VALERIO TRUJANO	589,248.00	551,232.00	589,248.00	570,240.00	589,248.00	570,240.00	3,459,456.00	65.28
POZO 1	40,176.00	37,584.00	40,176.00	38,880.00	40,176.00	38,880.00	235,872.00	4.45
POZO 5	40,176.00	37,584.00	40,176.00	38,880.00	40,176.00	38,880.00	235,872.00	4.45
POZO 6	18,748.80	17,539.20	18,748.80	18,144.00	18,748.80	18,144.00	110,073.60	2.08
POZO 7	13,392.00	12,528.00	13,392.00	12,960.00	13,392.00	12,960.00	78,624.00	1.48
POZO 8	40,176.00	37,584.00	40,176.00	38,880.00	40,176.00	38,880.00	235,872.00	4.45

FUENTES DE ABASTECIMIENTO	ENE	FEB	MAR	ABR	MAY	JUN	VOLUMEN TOTAL ACUMULADO	%
	METROS CUBICOS						2020	
POZO SANTO TOMAS	53,568.00	50,112.00	53,568.00	51,840.00	53,568.00	51,840.00	314,496.00	5.93
POZO 1RO DE MAYO	40,176.00	37,584.00	40,176.00	38,880.00	40,176.00	38,880.00	235,872.00	4.45
POZO SAN GERARDO	40,176.00	37,584.00	40,176.00	38,880.00	40,176.00	38,880.00	235,872.00	4.45
POZO ZAPATA	8,035.20	7,516.80	8,035.20	7,776.00	8,035.20	7,776.00	47,174.40	0.89
POZO 23 MARZO	5,356.80	5,011.20	5,356.80	5,184.00	5,356.80	5,184.00	31,449.60	0.59
POZO CASCALOTES	5,356.80	5,011.20	5,356.80	5,184.00	5,356.80	5,184.00	31,449.60	0.59
POZO EJIDAL	8,035.20	7,516.80	8,035.20	7,776.00	8,035.20	7,776.00	47,174.40	0.89

SUMINISTRO DE AGUA POR ORIGEN FUENTE DE ABASTECIMIENTO

■ SUPERFICIAL (PRESA VALERIO TRUJANO) ■ SUBTERRANEA (POZOS)



PLANTA POTABILIZADORA



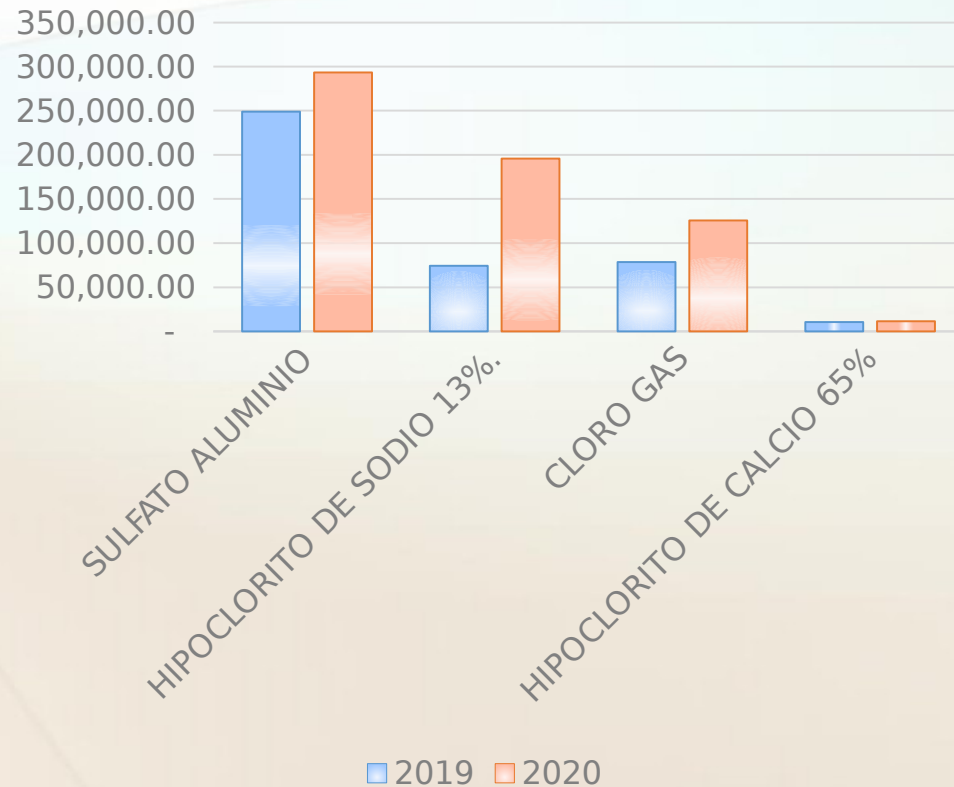
CONSUMO DE PRODUCTOS QUÍMICOS

PRODUCTO	UNIDAD	ABR	IMPORTE	MAY	IMPORTE	JUN	IMPORTE	TOTAL(KG)	IMPORTE 2021	CONSUMO 2020	IMPORTE 2020
SULFATO ALUMINIO	KG	11,000.00	82,500.00	13,100.00	98,250.00	15,000.00	112,500.00	39,100.00	293,250.00	33,200.00	249,000.00
HIPOCLORITO DE SODIO 13%.	KG	14,020.00	76,409.00	12,905.00	70,332.00	8,890.00	48,450.00	35,815.00	195,191.00	15,820.00	74,354.00
COLORO GAS	KG	1,265.00	38,962.00	1,388.00	42,750.00	1,427.00	43,951.00	4,080.00	125,664.00	2,729.00	78,595.00
HIPOCLORITO DE CALCIO 65%	KG	45.00	3,800.00	45.00	3,800.00	45.00	3,800.00	135.00	11,399.00	135.00	10,498.00
IMPORTE	\$		201,670.00		215,131.00		208,700.00		625,504.00		412,447.00

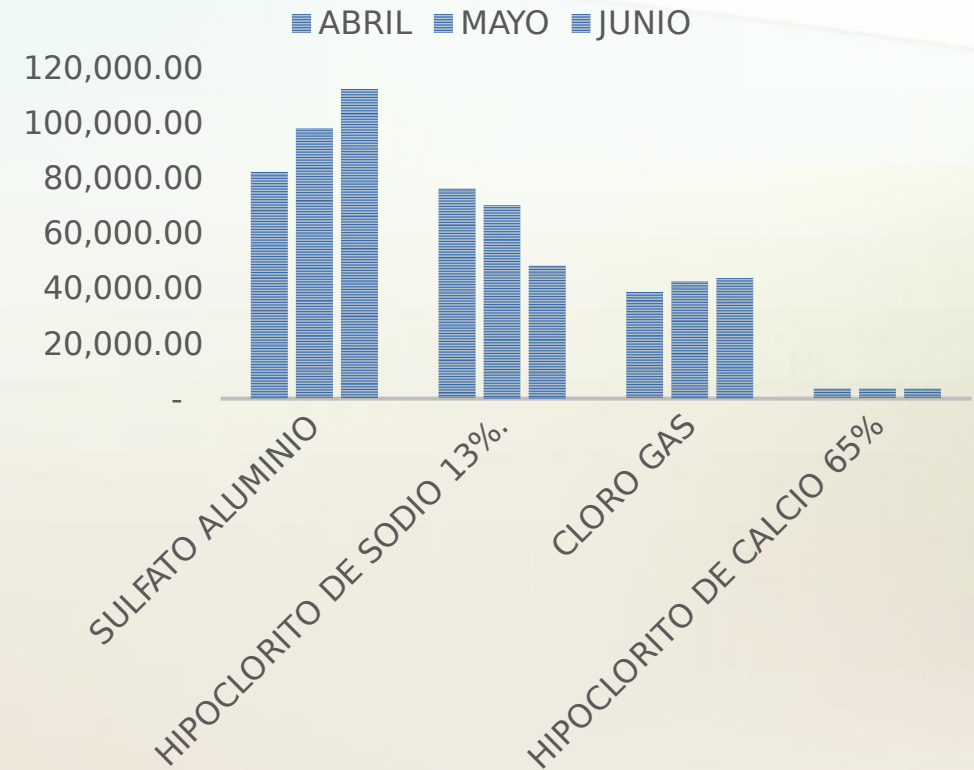
COSTO DEL 2DO TRIMESTRE

\$625,504.00 MAS IVA

COMPARATIVO 2DO TRIMESTRE 2020-2019

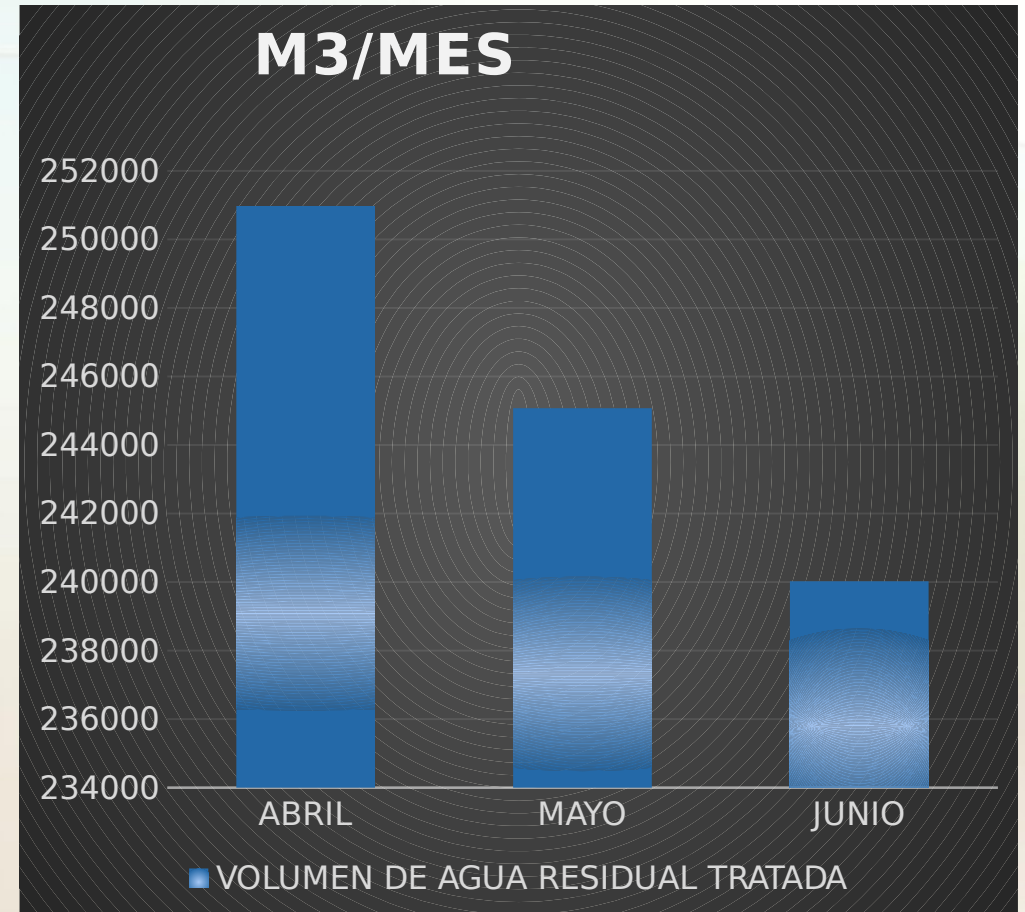


CONSUMO DE QUIMICOS EN (\$)



PLANTA TRATADORA DE AGUAS RESIDUALES (PTAR)

SEGUNDO TRIMESTRE 2020			
	ABRIL	MAYO	JUNIO
VOLUMEN DE AGUA RESIDUAL TRATADA M ³ /MES	252,979.20	245,073.60	240,019.20



ANÁLISIS Y VIALES

CONCEPTO	UNIDAD DE MEDIDA	ABRIL	MAYO	JUNIO	TOTAL, DEL 2 ^{do} TRIMESTRE 2021
ANÁLISIS DE MUESTREO DE INFLUENTE	15 (TIPOS)	405	360	375	1140
ANÁLISIS DE MUESTREO DE EFLUENTE	15 (TIPOS)	405	360	375	1140
LABORATORIO EXTERNO ACREDITADO	17 (TIPOS)	459	408	425	1292

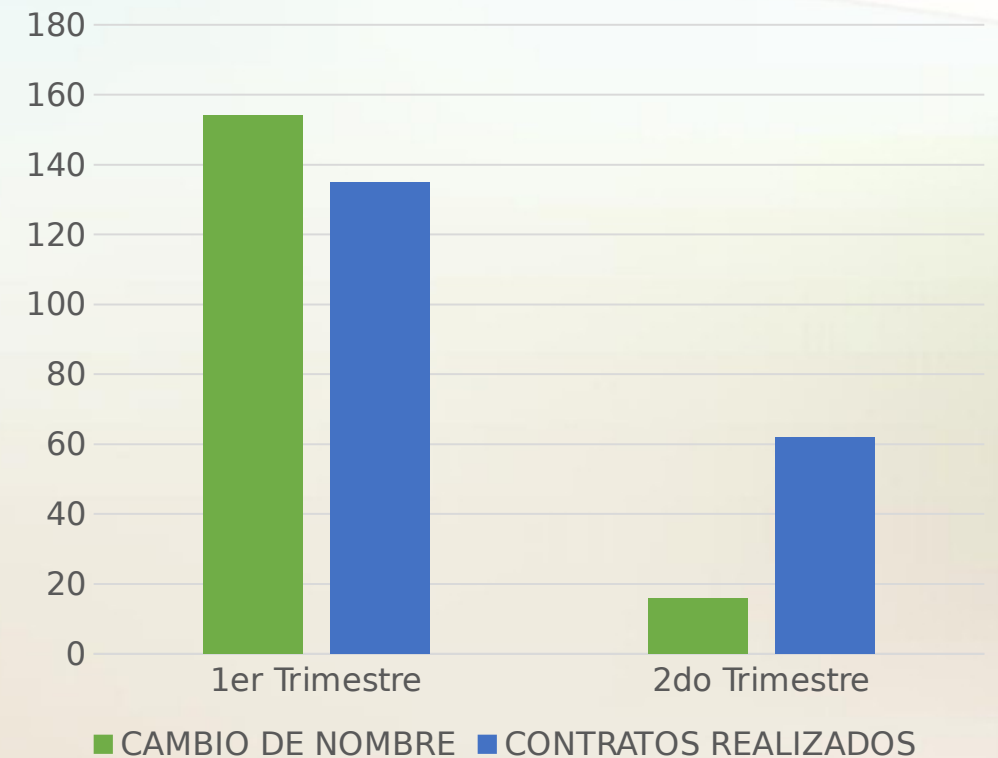
PRODUCTO	ABRIL		MAYO		JUNIO		TOTAL DEL 2 ^{do} TRIMESTRE 2020	
	UNIDAD DE MEDIDA	(\$)	UNIDAD DE MEDIDA	(\$)	UNIDAD DE MEDIDA	(\$)	UNIDAD DE MEDIDA	(\$)
VIALES PARA DQO DE RANGO ALTO 20-150	31	2787.83	31	2787.83	29	2607.1	91	8182.76
VIALES PARA DQO DE RANGO BAJO DE 3-150	29	2607.97	29	2607.97	27	2427.3	85	7643.24

DEPARTAMENTO DE CONTRATOS

CASOS	ENERO	FEBRERO	MARZO
CAMBIO DE NOMBRE	78	48	28
CONTRATOS REALIZADOS	56	36	43

CASOS	ABRIL	MAYO	JUNIO
CAMBIO DE NOMBRE	4	5	7
CONTRATOS REALIZADOS	18	29	15

COMPARATIVO



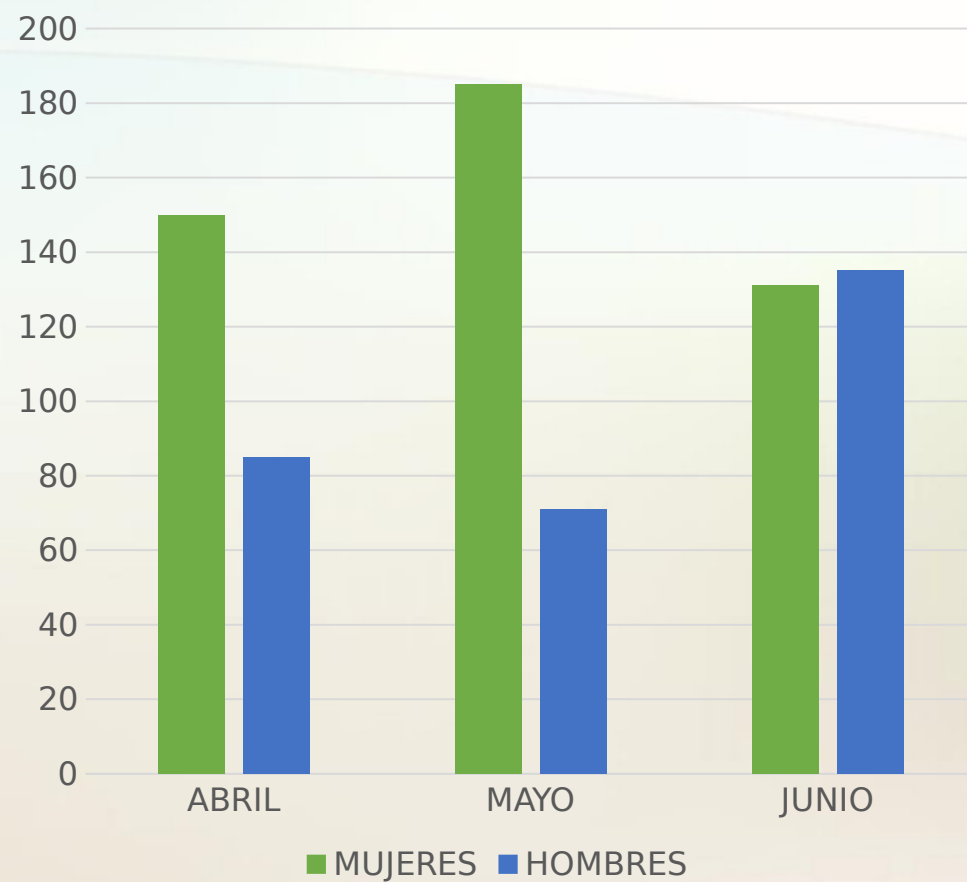
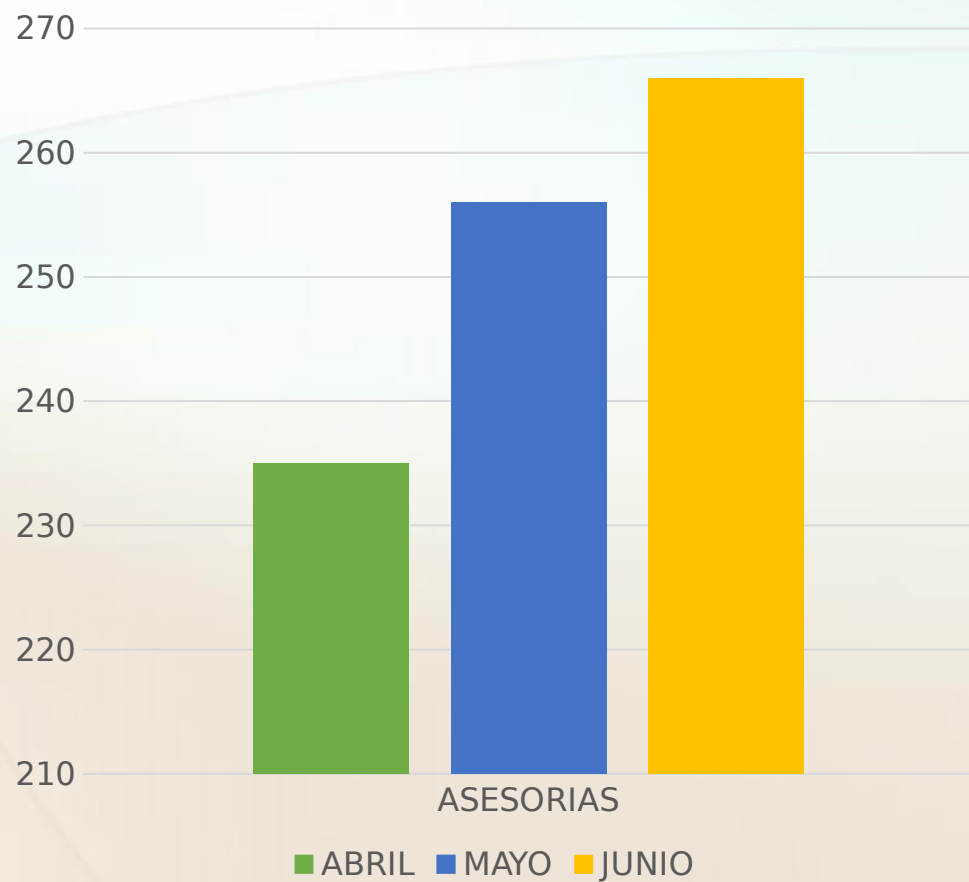
DEPARTAMENTO DE COBRANZAS

ACTIVIDAD	ENERO	FEBRERO	MARZO	ABRIL	MAYO	JUNIO
	CANTIDAD	CANTIDAD	CANTIDAD	CANTIDAD	CANTIDAD	CANTIDAD
NOTIFICACIONES DE ADEUDO	865	986	1,229	0	0	0
NOTIFICACIONES DE CORTE DE SUSPENSIÓN	188	112	222	2	2	7
NOTIFICACIONES DE TOMAS CLANDESTINAS	127	135	213	2	2	86
NOTIFICACIONES DE CORTES DE TOMAS CLANDESTINAS	7	14	15	0	0	0
CONVENIOS ACTIVOS	129	105	126	17	7	31
PAGOS TOTALES DE LOS CONVENIOS	79	56	77	27	27	31
CANCELACIONES TEMPORALES	7	6	6	1	1	2
REACTIVACION DE TOMA	0	2	1	0	0	2
CANCELACIONES DEFINITIVAS	1	2	1	0	1	0
RECONEXIONES DE BOTA Y BANQUETA	43	84	93	103	106	102
PARCHES EJECUTADOS	0	9	3	45	41	3
CAMBIOS DE TARIFAS	89	27	55	11	18	41

DIRECCIÓN JURÍDICA

CASOS JURÍDICOS	ABRIL	MAYO	JUNIO	TOTAL, SEGUNDO TRIMESTRE 2020
ASUNTOS EN MATERIA PENAL (CARPETA DE INVESTIGACIÓN)	0	0	1	1
CONTRATOS/CONVENIOS	21	20	20	61
CONTRATO DE COMODATO	0	0	1	1
NOTIFICACIONES DE CITATORIOS PARA CONCILIACIÓN PREVIOS A PROCEDIMIENTO ADMINISTRATIVO	1	5	1	7
ASESORÍAS	235	256	266	756

ASESORIAS



UNIDAD DE TRANSPARENCIA

ACTIVIDADES- 2DO. TRIMESTRE 2020

ELABORACIÓN DE ÍNDICE DE LOS EXPEDIENTES CLASIFICADOS COMO RESERVADOS

RECEPCIÓN Y RESPUESTA DE 4 SOLICITUDES DE INFORMACIÓN


ACTUALIZACIÓN DE LA INFORMACIÓN DE LA PÁGINA WEB

INGRESO DE LOS FORMATOS CORRESPONDIENTES AL ADMINISTRADOR DIRECCIÓN GENERAL DEL PRIMER TRIMESTRE 2020 AL SIPOT

PARTICIPACIÓN EN CURSO PRESENCIAL A DISTANCIA “CUMPLIMIENTO DE LAS OBLIGACIONES DE TRANSPARENCIA”, EN LOS TÉRMINOS ESTABLECIDOS POR MOTIVO DEL COVID-19

PARTICIPACIÓN EN EL CURSO “OPERACIÓN Y FUNCIONALIDADES DEL SIPOT: PROCESOS DE CARGA, ACTUALIZACIÓN Y BORRADO DE REGISTROS”,

ELABORACIÓN DE ESTADÍSTICAS DEL 2DO TRIMESTRE 2020.



PLATAFORMA NACIONAL DE
TRANSPARENCIA