



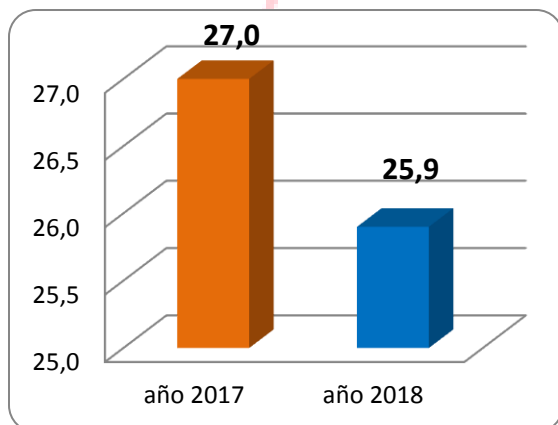
Pensando lo local...

Pobreza monetaria en Cartagena de Indias 2018

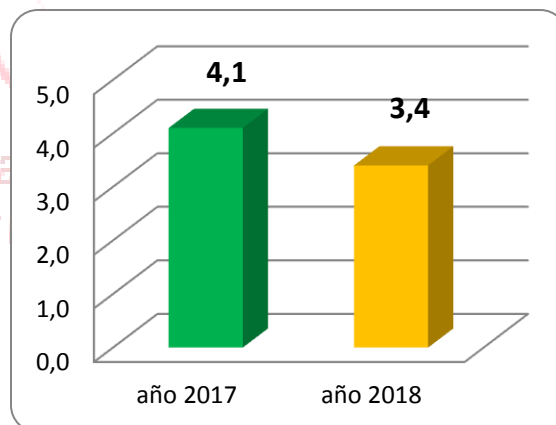
En 2018, en la ciudad de Cartagena, el porcentaje de personas clasificadas como pobres respecto al total de la población cartagenera fue de 25,9%. Hubo una reducción de la pobreza monetaria de 1,1 puntos porcentual (27,0% en 2017).

En este mismo año, el porcentaje de personas clasificadas como pobres extremas respecto al total de la población cartagenera fue del 3,4%. Registró también una reducción en relación al año 2017 (4,1%).

**Incidencia de la Pobreza monetaria
Cartagena de Indias**



**Incidencia de la Pobreza monetaria extrema
Cartagena de Indias**



Fuente: DANE - Gran Encuesta Integrada de Hogares (2010-2018). Cálculos Cidesd.



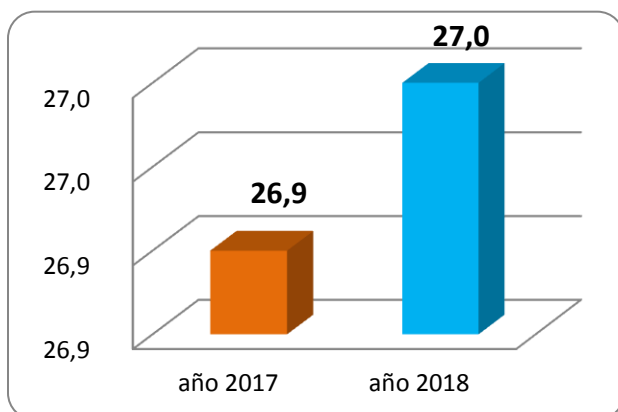
Punto y Coma

PyC 07

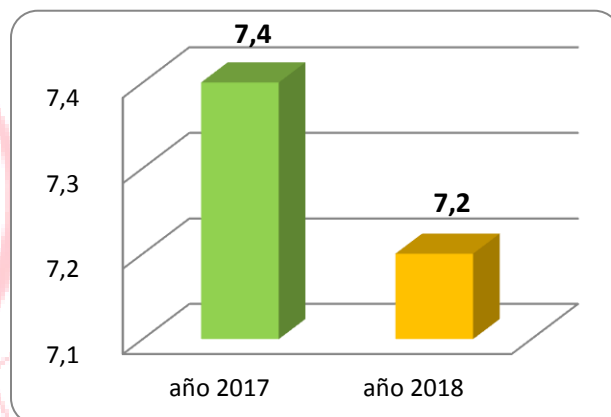
Agosto/2019

Para este año 2018 el 27% de la población colombiana vive en situación de pobreza y el 7.2% vive en condición de pobreza extrema.

Incidencia de la Pobreza monetaria Nacional



Incidencia de la Pobreza monetaria extrema Nacional



Fuente: DANE - Gran Encuesta Integrada de Hogares (2008-2018). Cálculos Cidesd.

- La incidencia de la pobreza monetaria en las 13 ciudades y Áreas Metropolitanas presentó un aumento en el 2018 alcanzando el 16,2 por ciento (15,7% en 2017).
- La pobreza monetaria extrema de las 13 ciudades y Áreas Metropolitanas se situó en 2,9 por ciento en el 2018 experimentando un aumento (2,7% en 2017).
- De las 13 ciudades y Áreas Metropolitanas, Cartagena es la tercera ciudad con mayor pobreza monetaria (25,9) detrás de Cúcuta (36,2) y Montería (27,5).

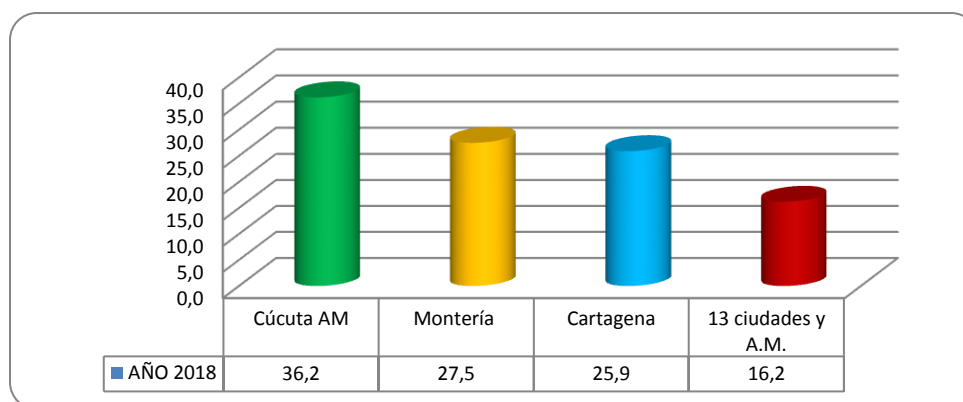


Punto y Coma

PyC 07

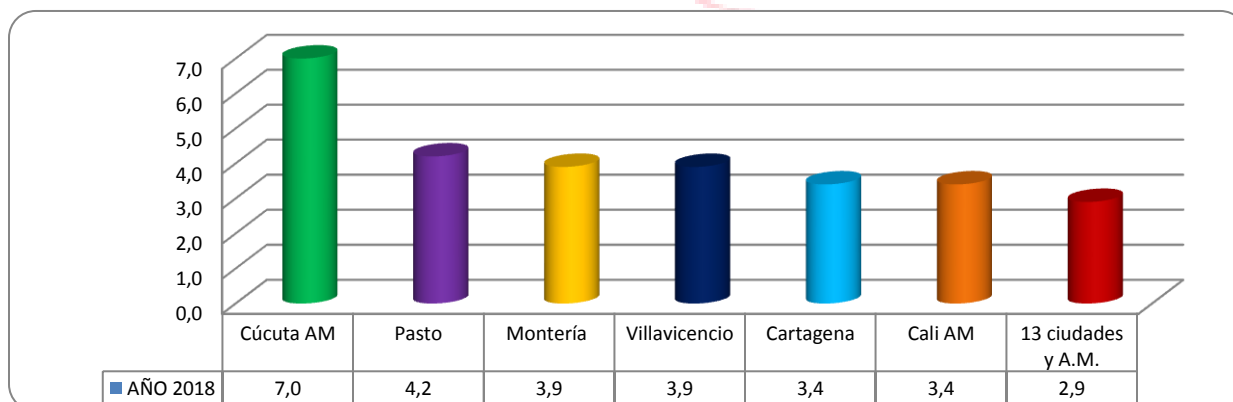
Agosto/2019

Incidencia de la pobreza monetaria * en las 13 Ciudades y Áreas Metropolitanas (A.M)



La incidencia de la pobreza monetaria extrema sitúa a la ciudad de Cartagena junto con Cali (3,4) en la quinta ciudad con mayor pobreza monetaria extrema de las 13 ciudades y Áreas Metropolitanas del país. Por delante de Cartagena y Cali se encuentran las ciudades de Cúcuta (7,0), Pasto (4,2), Montería (3,9) y Villavicencio (3,9).

Incidencia de la pobreza monetaria extrema* en las 13 Ciudades y Áreas Metropolitanas (A.M)



* Fuente: DANE - Gran Encuesta Integrada de Hogares (2008-2018). Cálculos Cidesd.